

YÜZDE YÖNTEMİ ANALİZİ (DİKEY ANALİZ)

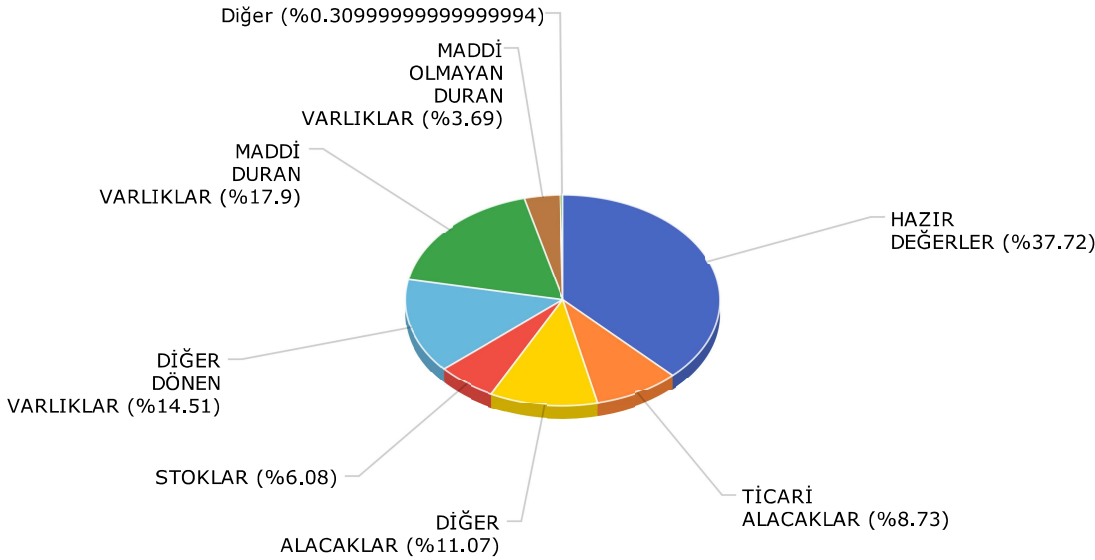
BİLANÇO KALEMLERİ (AKTİF - VARLIKLAR)	ÖNCEKİ DÖNEM (2014)	Grup Toplanma Oranı	Genel Toplanma Oranı	CARİ DÖNEM (2015)	Grup Toplanma Oranı	Genel Toplanma Oranı
I- DÖNEN VARLIKLAR	178.308,26	100,00	67,07	244.478,06	100,00	78,13
A-HAZIR DEĞERLER	61.663,94	34,58	23,19	118.021,59	48,27	37,72
1-KASA	23.623,36	13,25	8,89	9.199,67	3,76	2,94
3-BANKALAR	38.040,58	21,33	14,31	108.821,92	44,51	34,78
B-MENKUL KIYMETLER	0,00	0,00	0,00	51,89	0,02	0,02
4-DİĞER MENKUL KIYMETLER	0,00	0,00	0,00	51,89	0,02	0,02
C-TİCARİ ALACAKLAR	55.054,51	30,88	20,71	27.319,07	11,17	8,73
1-ALICILAR	54.554,51	30,60	20,52	26.819,07	10,97	8,57
5-VERİLEN DEPOZİTO VE TEMİNATLAR	500,00	0,28	0,19	500,00	0,20	0,16
D-DİĞER ALACAKLAR	6.500,00	3,65	2,44	34.638,72	14,17	11,07
1-ORTAKLARDAN ALACAKLAR	6.500,00	3,65	2,44	0,00	0,00	0,00
5-DİĞER ÇEŞİTLİ ALACAKLAR	0,00	0,00	0,00	34.638,72	14,17	11,07
E-STOKLAR	0,00	0,00	0,00	19.038,55	7,79	6,08
7-VERİLEN SİPARİŞ AVANSLARI	0,00	0,00	0,00	19.038,55	7,79	6,08
H-DİĞER DÖNEN VARLIKLAR	55.089,81	30,90	20,72	45.408,24	18,57	14,51
1-DEVREDEN KATMA DEĞER VERGİSİ	17.073,30	9,58	6,42	19.413,73	7,94	6,20
5-İŞ AVANSLARI	38.016,51	21,32	14,30	25.994,51	10,63	8,31
II- DURAN VARLIKLAR	87.547,66	100,00	32,93	68.445,80	100,00	21,87
D-MADDİ DURAN VARLIKLAR	66.369,81	75,81	24,96	56.003,50	81,82	17,90
5-TAŞITLAR	49.350,00	56,37	18,56	49.350,00	72,10	15,77
6-DEMİRBAŞLAR	56.468,74	64,50	21,24	63.019,59	92,07	20,14
7-DİĞER MADDİ DURAN VARLIKLAR	601,70	0,69	0,23	0,00	0,00	0,00
8-BİRİKMİŞ AMORTİSMANLAR (-)	40.050,63	45,75	15,06	-56.366,09	-82,35	-18,01
E-MADDİ OLMAYAN DURAN VARLIKLAR	18.087,63	20,66	6,80	11.533,47	16,85	3,69
1-HAKLAR	3.327,00	3,80	1,25	3.327,00	4,86	1,06
3-KURULUŞ VE ÖRGÜTLENME GİDERLERİ	2.130,00	2,43	0,80	2.130,00	3,11	0,68
5-ÖZEL MALİYETLER	32.770,78	37,43	12,33	32.770,78	47,88	10,47
7-BİRİKMİŞ AMORTİSMANLAR (-)	20.140,15	23,00	7,58	-26.694,31	-39,00	-8,53
G-GELECEK YILLARA AİT GİDERLER VE GELİR TAHAKKUKLARI	3.090,22	3,53	1,16	908,83	1,33	0,29
1-GELECEK YILLARA AİT GİDERLER	3.090,22	3,53	1,16	908,83	1,33	0,29
AKTİF (VARLIKLAR) TOPLAMI	265.855,92			312.923,86		

BİLANÇO KALEMLERİ (PASİF - KAYNAKLAR)	ÖNCEKİ DÖNEM (2014)	Grup Toplanma Oranı	Genel Toplanma Oranı	CARİ DÖNEM (2015)	Grup Toplanma Oranı	Genel Toplanma Oranı
I- KISA VADELİ YABANCI KAYNAKLAR	182.091,36	100,00	68,49	33.078,26	100,00	10,57
B-TİCARİ BORÇLAR	12.253,42	6,73	4,61	12.298,51	37,18	3,93
1-SATICILAR	12.253,42	6,73	4,61	11.432,21	34,56	3,65
5-DİĞER TİCARİ BORÇLAR	0,00	0,00	0,00	866,30	2,62	0,28
C-DİĞER BORÇLAR	6.012,30	3,30	2,26	10.229,74	30,93	3,27
5-DİĞER ÇEŞİTLİ BORÇLAR	6.012,30	3,30	2,26	10.229,74	30,93	3,27
D-ALINAN AVANSLAR	150.895,35	82,87	56,76	0,00	0,00	0,00
2-ALINAN DİĞER AVANSLAR	150.895,35	82,87	56,76	0,00	0,00	0,00
F-ÖDENECEK VERGİ VE DİĞER YÜKÜMLÜLÜKLER	25.639,14	14,08	9,64	7.988,76	24,15	2,55
1-ÖDENECEK VERGİ VE FONLAR	20.955,96	11,51	7,88	3.368,34	10,18	1,08
2-ÖDENECEK SOSYAL GÜVENLİK KESİNTİLERİ	4.683,18	2,57	1,76	4.620,42	13,97	1,48
G-BORÇ VE GİDER KARŞILIKLARI	-12.708,85	-6,98	-4,78	2.561,25	7,74	0,82
1-DÖNEM KARI VERGİ VE DİĞER YASAL YÜKÜMLÜLÜK KARŞILIKLARI	0,00	0,00	0,00	64.582,48	195,24	20,64
2-DÖNEM KARININ PEŞİN ÖDENEN VERGİ VE DİĞER YÜKÜMLÜLÜKLERİ (-)	12.708,85	6,98	4,78	-62.021,23	-187,50	-19,82
II- UZUN VADELİ YABANCI KAYNAKLAR	22.500,00	100,00	8,46	15.918,11	100,00	5,09
A-MALİ BORÇLAR	22.500,00	100,00	8,46	15.918,11	100,00	5,09
1-BANKA KREDİLERİ	22.500,00	100,00	8,46	15.918,11	100,00	5,09

III- ÖZ KAYNAKLAR	61.264,56	100,00	23,04	263.927,49	100,00	84,34
A-ÖDENMİŞ SERMAYE	300.000,00	489,68	112,84	300.000,00	113,67	95,87
1-SERMAYE	300.000,00	489,68	112,84	300.000,00	113,67	95,87
D-GEÇMİŞ YILLAR KARLARI	183.426,95	299,40	68,99	183.426,95	69,50	58,62
1-GEÇMİŞ YILLAR KARLARI	183.426,95	299,40	68,99	183.426,95	69,50	58,62
E-GEÇMİŞ YILLAR ZARARLARI (-)	48.927,88	79,86	18,40	438.149,98	166,01	140,02
1-GEÇMİŞ YILLAR ZARARLARI	48.927,88	79,86	18,40	438.149,98	166,01	140,02
F-DÖNEM NET KARI (ZARARI)	-373.234,51	-609,22	-140,39	218.650,52	82,84	69,87
1-DÖNEM NET KARI	0,00	0,00	0,00	218.650,52	82,84	69,87
2-DÖNEM NET ZARARI (-)	373.234,51	609,22	140,39	0,00	0,00	0,00
PASİF (KAYNAKLAR) TOPLAMI	265.855,92			312.923,86		

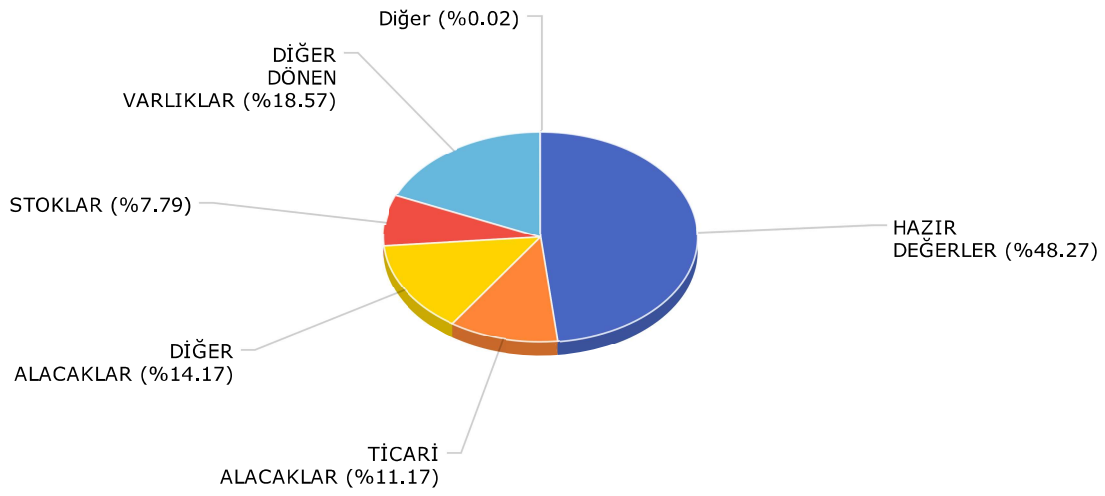
DİKEY ANALİZ AKTİF (VARLIKLAR) DAĞILIMI CARİ DÖNEM

HAZIR DEĞERLER	37,72
MENKUL KIYMETLER	0,02
TİCARİ ALACAKLAR	8,73
DİĞER ALACAKLAR	11,07
STOKLAR	6,08
DİĞER DÖNEN VARLIKLAR	14,51
MADDİ DURAN VARLIKLAR	17,90
MADDİ OLMAYAN DURAN VARLIKLAR	3,69
GELECEK YILLARA AİT GİDERLER VE GELİR TAHAKKUKLARI	0,29



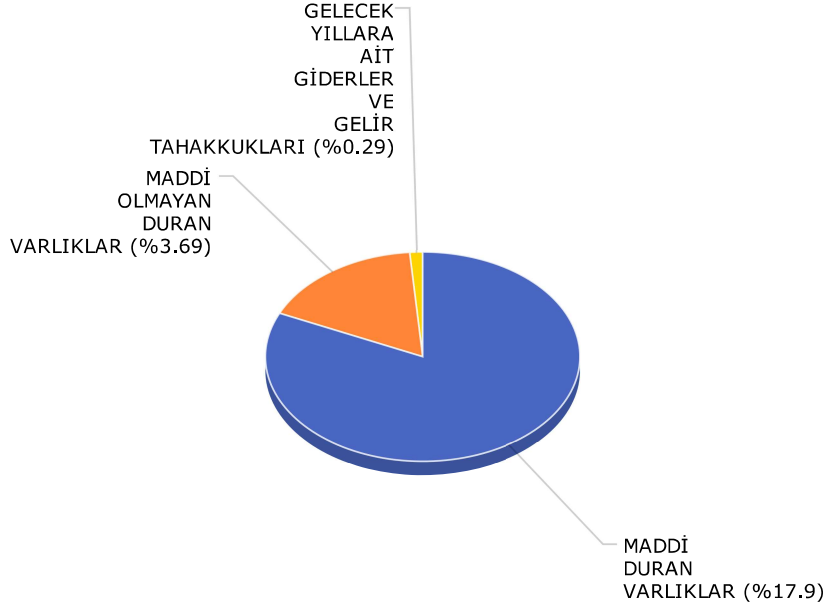
DÖNEN VARLIKLAR DAĞILIMI CARİ DÖNEM

HAZIR DEĞERLER	48,27
MENKUL KIYMETLER	0,02
TİCARİ ALACAKLAR	11,17
DİĞER ALACAKLAR	14,17
STOKLAR	7,79
DİĞER DÖNEN VARLIKLAR	18,57



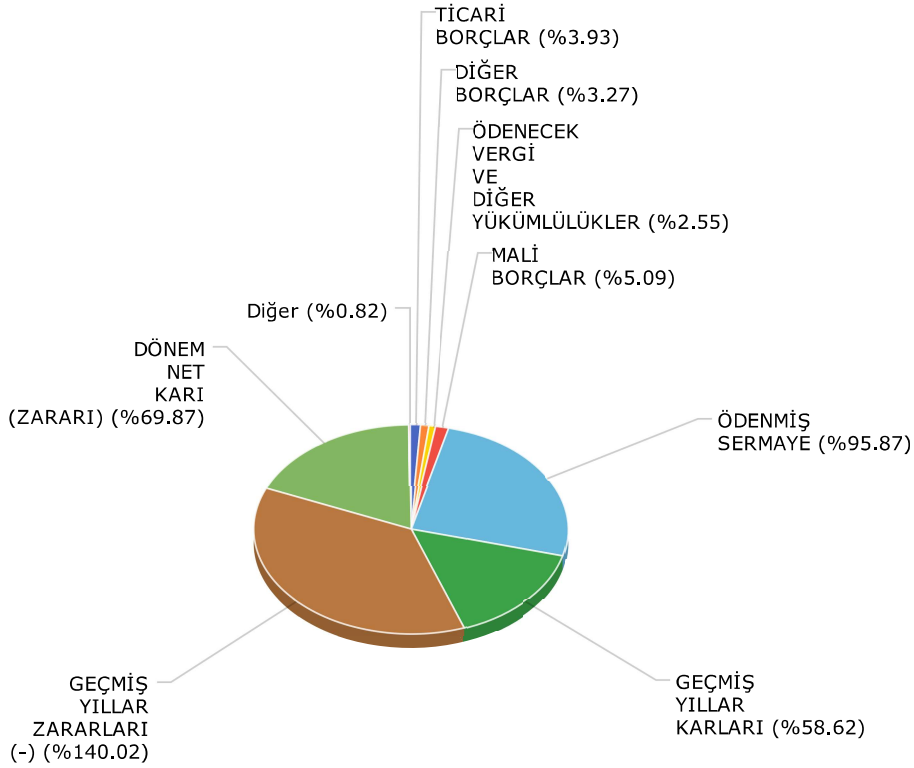
DURAN VARLIKLAR DAĞILIMI CARİ DÖNEM

MADDİ DURAN VARLIKLAR	17,90
MADDİ OLMAYAN DURAN VARLIKLAR	3,69
GELECEK YILLARA AİT GİDERLER VE GELİR TAHAKKUKLARI	0,29



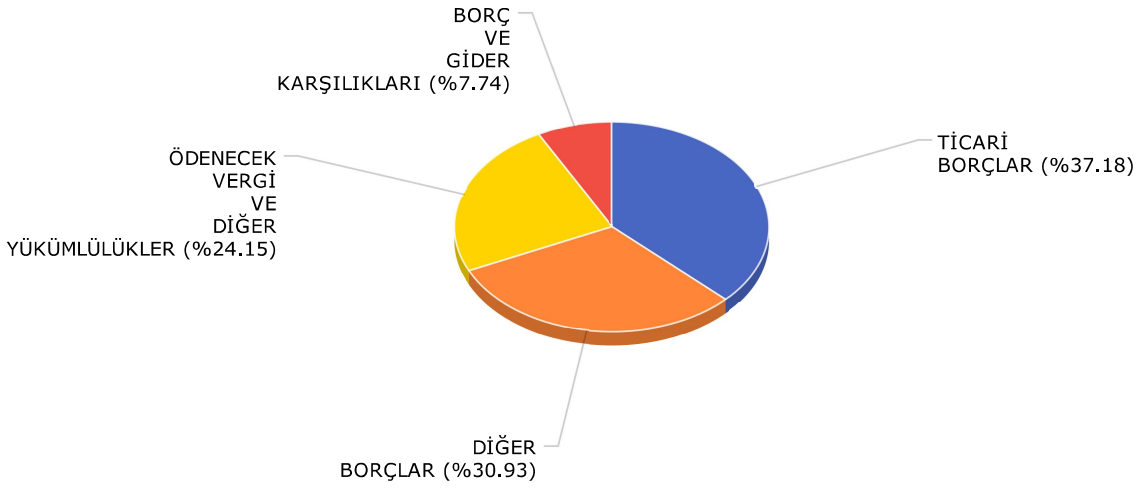
DİKEY ANALİZ PASİF (KAYNAKLAR) DAĞILIMI CARİ DÖNEM

TİCARİ BORÇLAR KISA VADELİ	3,93
DİĞER BORÇLAR KISA VADELİ	3,27
ALINAN AVANSLAR KISA VADELİ	0,00
ÖDENECEK VERGİ VE DİĞER YÜKÜMLÜLÜKLER KISA VADELİ	2,55
BORÇ VE GİDER KARŞILIKLARI KISA VADELİ	0,82
MALİ BORÇLAR UZUN VADELİ	5,09
ÖDENMİŞ SERMAYE ÖZ KAYNAKLAR	95,87
GEÇMİŞ YILLAR KARLARI ÖZ KAYNAKLAR	58,62
GEÇMİŞ YILLAR ZARARLARI (-) ÖZ KAYNAKLAR	140,02
DÖNEM NET KARI (ZARARI) ÖZ KAYNAKLAR	69,87



KISA VADELİ YABANCI KAYNAKLAR DAĞILIMI CARİ DÖNEM

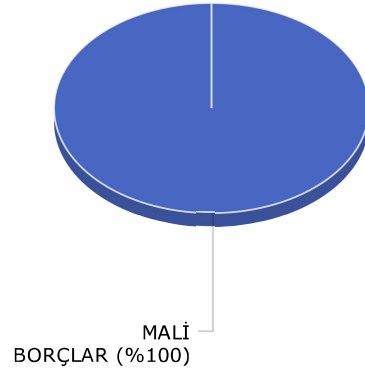
TİCARİ BORÇLAR	37,18
DİĞER BORÇLAR	30,93
ALINAN AVANSLAR	0,00
ÖDENECEK VERGİ VE DİĞER YÜKÜMLÜLÜKLER	24,15
BORÇ VE GİDER KARŞILIKLARI	7,74



UZUN VADELİ YABANCI KAYNAKLAR DAĞILIMI CARİ DÖNEM

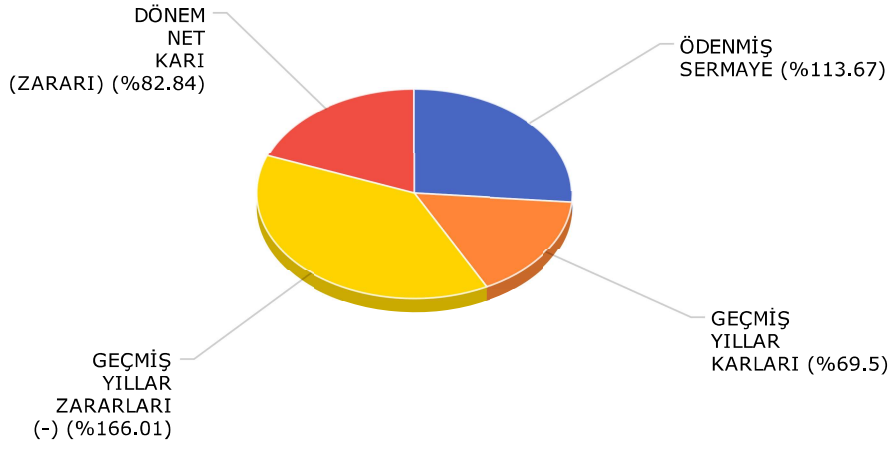
MALİ BORÇLAR

100,00



ÖZKAYNAKLAR DAĞILIMI CARİ DÖNEM

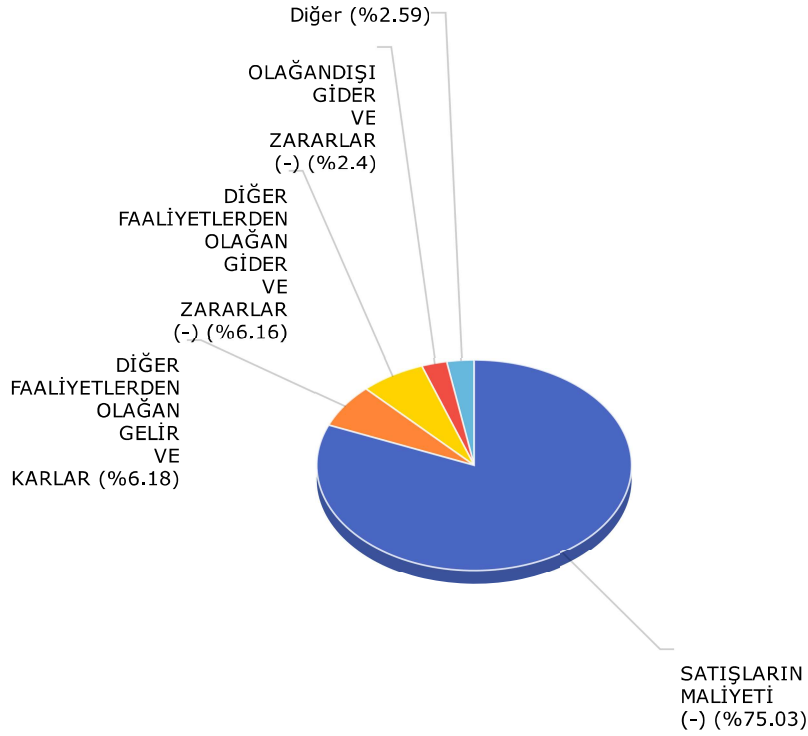
ÖDENMİŞ SERMAYE	113,67
GEÇMİŞ YILLAR KARLARI	69,50
GEÇMİŞ YILLAR ZARARLARI (-)	166,01
DÖNEM NET KARI (ZARARI)	82,84



GELİR TABLOSU KALEMLERİ	ÖNCEKİ DÖNEM (2014)	Net Satışlara Oranı	CARİ DÖNEM (2015)	Net Satışlara Oranı
A- BRÜT SATIŞLAR	681.454,49	100,00	1.416.075,79	100,00
1-YURTIÇİ SATIŞLAR	681.454,49	100,00	1.416.075,79	100,00
D- NET SATIŞLAR	681.454,49	100,00	1.416.075,79	100,00
C- SATIŞLARIN MALİYETİ (-)	613.154,34	89,98	1.062.493,75	75,03
3-SATILAN HİZMET MALİYETİ (-)	613.154,34	89,98	1.062.493,75	75,03
BRÜT SATIŞ KARI VEYA ZARARI	68.300,15	10,02	353.582,04	24,97
E- FAALİYET GİDERLERİ (-)	0,00	0,00	28.343,54	2,00
3-GENEL YÖNETİM GİDERLERİ (-)	0,00	0,00	28.343,54	2,00
FAALİYET KARI VEYA ZARARI	68.300,15	10,02	325.238,50	22,97
F- DİĞER FAALİYETLERDEN OLAĞAN GELİR VE KARLAR	24.222,79	3,55	87.551,50	6,18
3-FAİZ GELİRLERİ	0,00	0,00	252,85	0,02
10-DİĞER OLAĞAN GELİR VE KARLAR	24.222,79	3,55	87.298,65	6,16
G- DİĞER FAALİYETLERDEN OLAĞAN GİDER VE ZARARLAR (-)	24.222,79	3,55	87.298,65	6,16
7-DİĞER GİDER VE ZARARLAR (-)	24.222,79	3,55	87.298,65	6,16
H- FİNANSMAN GİDERLERİ (-)	191,62	0,03	8.315,24	0,59
1-KISA VADELİ BORÇLANMA GİDERLERİ (-)	191,62	0,03	8.315,24	0,59
OLAĞAN KAR VEYA ZARAR	68.108,53	9,99	317.176,11	22,40
I- OLAĞANDIŞI GELİR VE KARLAR	1.066,12	0,16	25,06	0,00
2-DİĞER OLAĞANDIŞI GELİR VE KARLAR	1.066,12	0,16	25,06	0,00
J- OLAĞANDIŞI GİDER VE ZARARLAR (-)	442.409,16	64,92	33.968,17	2,40
3-DİĞER OLAĞANDIŞI GİDER VE ZARARLAR (-)	442.409,16	64,92	33.968,17	2,40
DÖNEM KARI VEYA ZARARI	-373.234,51	-54,77	283.233,00	20,00
DÖNEM NET KARI VEYA ZARARI	-373.234,51	-54,77	283.233,00	20,00

NET SATIŞLARIN DAĞILIMI

SATIŞLARIN MALİYETİ (-)	75,03
FAALİYET GİDERLERİ (-)	2,00
DİĞER FAALİYETLERDEN OLAĞAN GELİR VE KARLAR	6,18
DİĞER FAALİYETLERDEN OLAĞAN GİDER VE ZARARLAR (-)	6,16
FİNANSMAN GİDERLERİ (-)	0,59
OLAĞANDIŞI GELİR VE KARLAR	0,00
OLAĞANDIŞI GİDER VE ZARARLAR (-)	2,40
DÖNEM KARI VERGİ VE DİĞER YASAL YÜKÜMLÜLÜK KARŞILIKLARI (-)	0,00



KARŞILAŞTIRMALI TABLOLAR ANALİZİ

Enflasyona göre (2014)'den (2015)'e Reel Değişim : 1,0702

BİLANÇO KALEMLERİ (AKTİF - VARLIKLAR)	ÖNCEKİ DÖNEM (2014)	CARİ DÖNEM (2015)	MUTLAK TUTAR	MUTLAK ORAN (%)	Enflasyona göre (2014)'den (2015)'e Reel Değişim	AÇIKLAMA
I- DÖNEN VARLIKLAR	178.308,26	244.478,06	66.169,80	37,11	28,12	Bir önceki döneme göre mutlak % 37,11 artış; reel % 28,12 artış gözlenmektedir.
A-HAZIR DEĞERLER	61.663,94	118.021,59	56.357,65	91,39	78,84	Bir önceki döneme göre mutlak % 91,39 artış; reel % 78,84 artış gözlenmektedir.
1-KASA	23.623,36	9.199,67	-14.423,69	-61,06	-63,61	Bir önceki döneme göre mutlak % -61,06 azalış; reel % -63,61 azalış gözlenmektedir.
3-BANKALAR	38.040,58	108.821,92	70.781,34	186,07	167,31	Bir önceki döneme göre mutlak % 186,07 artış; reel % 167,31 artış gözlenmektedir.
B-MENKUL KIYMETLER	0,00	51,89	51,89	0,00	0,00	Bir önceki döneme göre mutlak değişme gözlenmemektedir; reel değişme gözlenmemektedir.
4-DİĞER MENKUL KIYMETLER	0,00	51,89	51,89	0,00	0,00	Bir önceki döneme göre mutlak değişme gözlenmemektedir; reel değişme gözlenmemektedir.
C-TİCARİ ALACAKLAR	55.054,51	27.319,07	-27.735,44	-50,38	-53,63	Bir önceki döneme göre mutlak % -50,38 azalış; reel % -53,63 azalış gözlenmektedir.
1-ALICILAR	54.554,51	26.819,07	-27.735,44	-50,84	-54,06	Bir önceki döneme göre mutlak % -50,84 azalış; reel % -54,06 azalış gözlenmektedir.
5-VERİLEN DEPOZİTO VE TEMİNATLAR	500,00	500,00	0,00	0,00	-6,56	Bir önceki döneme göre mutlak değişme gözlenmemektedir; reel % -6,56 azalış gözlenmektedir.
D-DİĞER ALACAKLAR	6.500,00	34.638,72	28.138,72	432,90	397,96	Bir önceki döneme göre mutlak % 432,90 artış; reel % 397,96 artış gözlenmektedir.
1-ORTAKLARDAN ALACAKLAR	6.500,00	0,00	-6.500,00	-100,00	-100,00	Bir önceki döneme göre mutlak % -100,00 azalış; reel % -100,00 azalış gözlenmektedir.
5-DİĞER ÇEŞİTLİ ALACAKLAR	0,00	34.638,72	34.638,72	0,00	0,00	Bir önceki döneme göre mutlak değişme gözlenmemektedir; reel değişme gözlenmemektedir.
E-STOKLAR	0,00	19.038,55	19.038,55	0,00	0,00	Bir önceki döneme göre mutlak değişme gözlenmemektedir; reel değişme gözlenmemektedir.
7-VERİLEN SİPARİŞ AVANSLARI	0,00	19.038,55	19.038,55	0,00	0,00	Bir önceki döneme göre mutlak değişme gözlenmemektedir; reel değişme gözlenmemektedir.
H-DİĞER DÖNEN VARLIKLAR	55.089,81	45.408,24	-9.681,57	-17,57	-22,98	Bir önceki döneme göre mutlak % -17,57 azalış; reel % -22,98 azalış gözlenmektedir.
1-DEVREDEN KATMA DEĞER VERGİSİ	17.073,30	19.413,73	2.340,43	13,71	6,25	Bir önceki döneme göre mutlak % 13,71 artış; reel % 6,25 artış gözlenmektedir.
5-İŞ AVANSLARI	38.016,51	25.994,51	-12.022,00	-31,62	-36,11	Bir önceki döneme göre mutlak % -31,62 azalış; reel % -36,11 azalış gözlenmektedir.
II- DURAN VARLIKLAR	87.547,66	68.445,80	-19.101,86	-21,82	-26,95	Bir önceki döneme göre mutlak % -21,82 azalış; reel % -26,95 azalış gözlenmektedir.
D-MADDİ DURAN VARLIKLAR	66.369,81	56.003,50	-10.366,31	-15,62	-21,15	Bir önceki döneme göre mutlak % -15,62 azalış; reel % -21,15 azalış gözlenmektedir.
5-TAŞITLAR	49.350,00	49.350,00	0,00	0,00	-6,56	Bir önceki döneme göre mutlak değişme gözlenmemektedir; reel % -6,56 azalış gözlenmektedir.
6-DEMİRBAŞLAR	56.468,74	63.019,59	6.550,85	11,60	4,28	Bir önceki döneme göre mutlak % 11,60 artış; reel % 4,28 artış gözlenmektedir.
7-DİĞER MADDİ DURAN VARLIKLAR	601,70	0,00	-601,70	-100,00	-100,00	Bir önceki döneme göre mutlak % -100,00 azalış; reel % -100,00 azalış gözlenmektedir.
8-BİRİKMiŞ AMORTİSMANLAR (-)	40.050,63	-56.366,09	-96.416,72	-240,74	-231,51	Bir önceki döneme göre mutlak % -240,74 azalış; reel % -231,51 azalış gözlenmektedir.
E-MADDİ OLMAYAN DURAN VARLIKLAR	18.087,63	11.533,47	-6.554,16	-36,24	-40,42	Bir önceki döneme göre mutlak % -36,24 azalış; reel % -40,42 azalış gözlenmektedir.
1-HAKLAR	3.327,00	3.327,00	0,00	0,00	-6,56	Bir önceki döneme göre mutlak değişme gözlenmemektedir; reel % -6,56 azalış gözlenmektedir.
3-KURULUŞ VE ÖRGÜTLENME GİDERLERİ	2.130,00	2.130,00	0,00	0,00	-6,56	Bir önceki döneme göre mutlak değişme gözlenmemektedir; reel

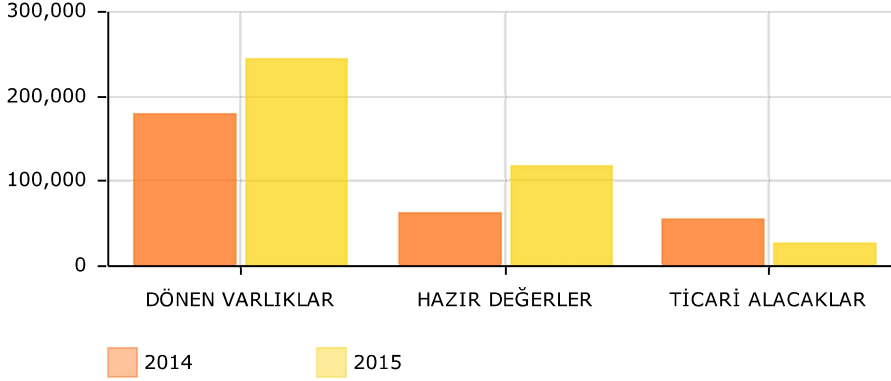
5-ÖZEL MALİYETLER	32.770,78	32.770,78	0,00	0,00	-6,56	% -6,56 azalış gözlenmektedir. Bir önceki döneme göre mutlak değişme gözlenmemektedir; reel % -6,56 azalış gözlenmektedir.
7-BİRİKMİŞ AMORTİSMANLAR (-)	20.140,15	-26.694,31	-46.834,46	-232,54	-223,85	Bir önceki döneme göre mutlak % -232,54 azalış; reel % -223,85 azalış gözlenmektedir.
G-GELECEK YILLARA AİT GİDERLER VE GELİR TAHAKKUKLARI	3.090,22	908,83	-2.181,39	-70,59	-72,52	Bir önceki döneme göre mutlak % -70,59 azalış; reel % -72,52 azalış gözlenmektedir.
1-GELECEK YILLARA AİT GİDERLER	3.090,22	908,83	-2.181,39	-70,59	-72,52	Bir önceki döneme göre mutlak % -70,59 azalış; reel % -72,52 azalış gözlenmektedir.
AKTİF (VARLIKLAR) TOPLAMI	265.855,92	312.923,86	47.067,94	0,15	8,48	

BİLANÇO KALEMLERİ (PASİF - KAYNAKLAR)	ÖNCEKİ DÖNEM (2014)	CARİ DÖNEM (2015)	MUTLAK TUTAR	MUTLAK ORAN (%)	Enflasyona göre (2014)'den (2015)'e Reel Değişim	AÇIKLAMA
I- KISA VADELİ YABANCI KAYNAKLAR	182.091,36	33.078,26	-149.013,10	-81,83	-83,03	Bir önceki döneme göre mutlak % -81,83 azalış; reel % -83,03 azalış gözlenmektedir.
B-TİCARİ BORÇLAR	12.253,42	12.298,51	45,09	0,37	-6,21	Bir önceki döneme göre mutlak % 0,37 artış; reel % -6,21 azalış gözlenmektedir.
1-SATICILAR	12.253,42	11.432,21	-821,21	-6,70	-12,82	Bir önceki döneme göre mutlak % -6,70 azalış; reel % -12,82 azalış gözlenmektedir.
5-DİĞER TİCARİ BORÇLAR	0,00	866,30	866,30	0,00	0,00	Bir önceki döneme göre mutlak değişme gözlenmemektedir; reel değişme gözlenmemektedir.
C-DİĞER BORÇLAR	6.012,30	10.229,74	4.217,44	70,15	58,99	Bir önceki döneme göre mutlak % 70,15 artış; reel % 58,99 artış gözlenmektedir.
5-DİĞER ÇEŞİTLİ BORÇLAR	6.012,30	10.229,74	4.217,44	70,15	58,99	Bir önceki döneme göre mutlak % 70,15 artış; reel % 58,99 artış gözlenmektedir.
D-ALINAN AVANSLAR	150.895,35	0,00	-150.895,35	-100,00	-100,00	Bir önceki döneme göre mutlak % -100,00 azalış; reel % -100,00 azalış gözlenmektedir.
2-ALINAN DİĞER AVANSLAR	150.895,35	0,00	-150.895,35	-100,00	-100,00	Bir önceki döneme göre mutlak % -100,00 azalış; reel % -100,00 azalış gözlenmektedir.
F-ÖDENECEK VERGİ VE DİĞER YÜKÜMLÜLÜKLER	25.639,14	7.988,76	-17.650,38	-68,84	-70,88	Bir önceki döneme göre mutlak % -68,84 azalış; reel % -70,88 azalış gözlenmektedir.
1-ÖDENECEK VERGİ VE FONLAR	20.955,96	3.368,34	-17.587,62	-83,93	-84,98	Bir önceki döneme göre mutlak % -83,93 azalış; reel % -84,98 azalış gözlenmektedir.
2-ÖDENECEK SOSYAL GÜVENLİK KESİNTİLERİ	4.683,18	4.620,42	-62,76	-1,34	-7,81	Bir önceki döneme göre mutlak % -1,34 azalış; reel % -7,81 azalış gözlenmektedir.
G-BORÇ VE GİDER KARŞILIKLARI	-12.708,85	2.561,25	15.270,10	-120,15	-118,83	Bir önceki döneme göre mutlak % -120,15 azalış; reel % -118,83 azalış gözlenmektedir.
1-DÖNEM KARI VERGİ VE DİĞER YASAL YÜKÜMLÜLÜK KARŞILIKLARI	0,00	64.582,48	64.582,48	0,00	0,00	Bir önceki döneme göre mutlak değişme gözlenmemektedir; reel değişme gözlenmemektedir.
2-DÖNEM KARININ PEŞİN ÖDENEN VERGİ VE DİĞER YÜKÜMLÜLÜKLERİ (-)	12.708,85	-62.021,23	-74.730,08	-588,02	-556,01	Bir önceki döneme göre mutlak % -588,02 azalış; reel % -556,01 azalış gözlenmektedir.
II- UZUN VADELİ YABANCI KAYNAKLAR	22.500,00	15.918,11	-6.581,89	-29,25	-33,89	Bir önceki döneme göre mutlak % -29,25 azalış; reel % -33,89 azalış gözlenmektedir.
A-MALİ BORÇLAR	22.500,00	15.918,11	-6.581,89	-29,25	-33,89	Bir önceki döneme göre mutlak % -29,25 azalış; reel % -33,89 azalış gözlenmektedir.
1-BANKA KREDİLERİ	22.500,00	15.918,11	-6.581,89	-29,25	-33,89	Bir önceki döneme göre mutlak % -29,25 azalış; reel % -33,89 azalış gözlenmektedir.
III- ÖZ KAYNAKLAR	61.264,56	263.927,49	202.662,93	330,80	302,55	Bir önceki döneme göre mutlak % 330,80 artış; reel % 302,55 artış gözlenmektedir.
A-ÖDENMİŞ SERMAYE	300.000,00	300.000,00	0,00	0,00	-6,56	Bir önceki döneme göre mutlak değişme gözlenmemektedir; reel % -6,56 azalış gözlenmektedir.
1-SERMAYE	300.000,00	300.000,00	0,00	0,00	-6,56	Bir önceki döneme göre mutlak değişme gözlenmemektedir; reel % -6,56 azalış gözlenmektedir.
D-GEÇMİŞ YILLAR KARLARI	183.426,95	183.426,95	0,00	0,00	-6,56	Bir önceki döneme göre mutlak değişme gözlenmemektedir; reel % -6,56 azalış gözlenmektedir.
1-GEÇMİŞ YILLAR KARLARI	183.426,95	183.426,95	0,00	0,00	-6,56	Bir önceki döneme göre mutlak değişme gözlenmemektedir; reel % -6,56 azalış gözlenmektedir.
E-GEÇMİŞ YILLAR ZARARLARI (-)	48.927,88	438.149,98	389.222,10	795,50	736,77	Bir önceki döneme göre mutlak % 795,50 artış; reel % 736,77 artış gözlenmektedir.
1-GEÇMİŞ YILLAR ZARARLARI	48.927,88	438.149,98	389.222,10	795,50	736,77	Bir önceki döneme göre mutlak % 795,50 artış; reel % 736,77 artış gözlenmektedir.
F-DÖNEM NET KARI (ZARARI)	-373.234,51	218.650,52	591.885,03	-158,58	-154,74	Bir önceki döneme göre mutlak % -158,58 azalış; reel % -154,74 azalış gözlenmektedir.
						Bir önceki döneme göre mutlak

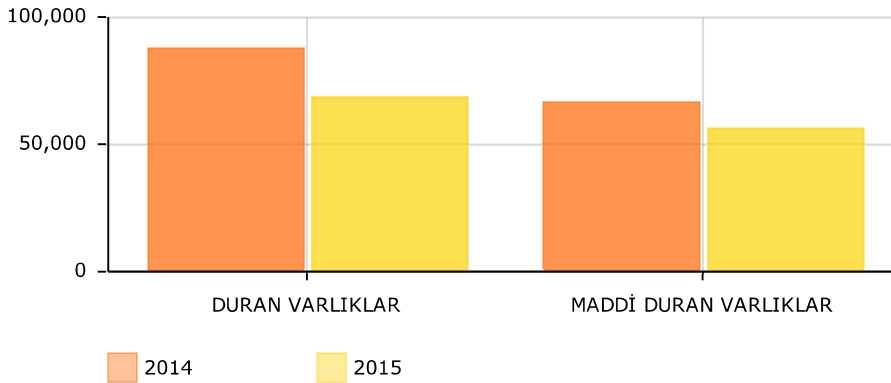
1-DÖNEM NET KARI	0,00	218.650,52	218.650,52	0,00	0,00	değişme gözlenmemektedir; reel değişme gözlenmemektedir.
2-DÖNEM NET ZARARI (-)	373.234,51	0,00	-373.234,51	-100,00	-100,00	Bir önceki döneme göre mutlak % -100,00 azalış; reel % -100,00 azalış gözlenmektedir.
PASİF (KAYNAKLAR) TOPLAMI	265.855,92	312.923,86	47.067,94	0,15	8,48	

BİLANÇO KALEMLERİ

BİLANÇO KALEMLERİ	ÖNCEKİ DÖNEM (2014)	CARİ DÖNEM (2015)	MUTLAK TUTAR	MUTLAK ORAN (%)	Enflasyona göre (2014)'den (2015)'e Reel Değişim
DÖNEN VARLIKLAR	178.308,26	244.478,06	66.169,80	37,11	28,12
HAZIR DEĞERLER	61.663,94	118.021,59	56.357,65	91,39	78,84
TİCARİ ALACAKLAR	55.054,51	27.319,07	-27.735,44	-50,38	-53,63



BİLANÇO KALEMLERİ	ÖNCEKİ DÖNEM (2014)	CARİ DÖNEM (2015)	MUTLAK TUTAR	MUTLAK ORAN (%)	Enflasyona göre (2014)'den (2015)'e Reel Değişim
DURAN VARLIKLAR	87.547,66	68.445,80	-19.101,86	-21,82	-26,95
MADDİ DURAN VARLIKLAR	66.369,81	56.003,50	-10.366,31	-15,62	-21,15



GELİR TABLOSU KALEMLERİ	ÖNCEKİ DÖNEM (2014)	CARİ DÖNEM (2015)	MUTLAK TUTAR	MUTLAK ORAN (%)	Enflasyona göre (2014)'den (2015)'e Reel Değişim	AÇIKLAMA
A- BRÜT SATIŞLAR	681.454,49	1.416.075,79	734.621,30	107,80	94,17	Bir önceki döneme göre mutlak % 107,80 artış; reel % 94,17 artış gözlenmektedir.
1-YURTİÇİ SATIŞLAR	681.454,49	1.416.075,79	734.621,30	107,80	94,17	Bir önceki döneme göre mutlak % 107,80 artış; reel % 94,17 artış gözlenmektedir.
D- NET SATIŞLAR	681.454,49	1.416.075,79	734.621,30	107,80	94,17	Bir önceki döneme göre mutlak % 107,80 artış; reel % 94,17 artış gözlenmektedir.
C- SATIŞLARIN MALİYETİ (-)	613.154,34	1.062.493,75	449.339,41	73,28	61,92	Bir önceki döneme göre mutlak % 73,28 artış; reel % 61,92 artış gözlenmektedir.
3-SATILAN HİZMET MALİYETİ (-)	613.154,34	1.062.493,75	449.339,41	73,28	61,92	Bir önceki döneme göre mutlak % 73,28 artış; reel % 61,92 artış gözlenmektedir.
BRÜT SATIŞ KARI VEYA ZARARI	68.300,15	353.582,04	285.281,89	417,69	383,74	Bir önceki döneme göre mutlak % 417,69 artış; reel % 383,74 artış gözlenmektedir.
E- FAALİYET GİDERLERİ (-)	0,00	28.343,54	28.343,54	0,00	0,00	Bir önceki döneme göre mutlak değişme gözlenmemektedir; reel değişme gözlenmemektedir.
3-GENEL YÖNETİM GİDERLERİ (-)	0,00	28.343,54	28.343,54	0,00	0,00	Bir önceki döneme göre mutlak değişme gözlenmemektedir; reel değişme gözlenmemektedir.
FAALİYET KARI VEYA ZARARI	68.300,15	325.238,50	256.938,35	376,19	344,96	Bir önceki döneme göre mutlak % 376,19 artış; reel % 344,96 artış gözlenmektedir.
F- DİĞER FAALİYETLERDEN OLAĞAN GELİR VE KARLAR	24.222,79	87.551,50	63.328,71	261,44	237,74	Bir önceki döneme göre mutlak % 261,44 artış; reel % 237,74 artış gözlenmektedir.
3-FAİZ GELİRLERİ	0,00	252,85	252,85	0,00	0,00	Bir önceki döneme göre mutlak değişme gözlenmemektedir; reel değişme gözlenmemektedir.
10-DİĞER OLAĞAN GELİR VE KARLAR	24.222,79	87.298,65	63.075,86	260,40	236,76	Bir önceki döneme göre mutlak % 260,40 artış; reel % 236,76 artış gözlenmektedir.
G- DİĞER FAALİYETLERDEN OLAĞAN GİDER VE ZARARLAR (-)	24.222,79	87.298,65	63.075,86	260,40	236,76	Bir önceki döneme göre mutlak % 260,40 artış; reel % 236,76 artış gözlenmektedir.
7-DİĞER GİDER VE ZARARLAR (-)	24.222,79	87.298,65	63.075,86	260,40	236,76	Bir önceki döneme göre mutlak % 260,40 artış; reel % 236,76 artış gözlenmektedir.
H- FİNANSMAN GİDERLERİ (-)	191,62	8.315,24	8.123,62	4.239,44	3.954,86	Bir önceki döneme göre mutlak % 4.239,44 artış; reel % 3.954,86 artış gözlenmektedir.
1-KISA VADELİ BORÇLANMA GİDERLERİ (-)	191,62	8.315,24	8.123,62	4.239,44	3.954,86	Bir önceki döneme göre mutlak % 4.239,44 artış; reel % 3.954,86 artış gözlenmektedir.
OLAĞAN KAR VEYA ZARAR	68.108,53	317.176,11	249.067,58	365,69	335,15	Bir önceki döneme göre mutlak % 365,69 artış; reel % 335,15 artış gözlenmektedir.
I- OLAĞANDIŞI GELİR VE KARLAR	1.066,12	25,06	-1.041,06	-97,65	-97,80	Bir önceki döneme göre mutlak % -97,65 azalış; reel % -97,80 azalış gözlenmektedir.
2-DİĞER OLAĞANDIŞI GELİR VE KARLAR	1.066,12	25,06	-1.041,06	-97,65	-97,80	Bir önceki döneme göre mutlak % -97,65 azalış; reel % -97,80 azalış gözlenmektedir.
J- OLAĞANDIŞI GİDER VE ZARARLAR (-)	442.409,16	33.968,17	-408.440,99	-92,32	-92,83	Bir önceki döneme göre mutlak % -92,32 azalış; reel % -92,83 azalış gözlenmektedir.
3-DİĞER OLAĞANDIŞI GİDER VE ZARARLAR (-)	442.409,16	33.968,17	-408.440,99	-92,32	-92,83	Bir önceki döneme göre mutlak % -92,32 azalış; reel % -92,83 azalış gözlenmektedir.
DÖNEM KARI VEYA ZARARI	-373.234,51	283.233,00	656.467,51	-175,89	-170,91	Bir önceki döneme göre mutlak % -175,89 azalış; reel % -170,91 azalış gözlenmektedir.
DÖNEM NET KARI VEYA ZARARI	-373.234,51	283.233,00	656.467,51	-175,89	-170,91	Bir önceki döneme göre mutlak % -175,89 azalış; reel % -170,91 azalış gözlenmektedir.

ORAN YÖNTEMİ İLE ANALİZ

YABANCI KAYNAKLAR İLE ÖZKAYNAKLAR EĞİLİMİ

LİKİDİTE ORANLARI

	Değerler	Açıklama
Cari Oran	7,39	İşletmenin Net Çalışma Sermayesi 211.399,80 TL'dir. Cari Oran yeterlidir. Lütfen Stok Devir Hızı ve Alacak Devir Hızı gibi oranlar ile değerlendiriniz.
Asit Test Oranı	6,82	İşletmenin Likidite Oranı yeterli olabilir. Lütfen Stok Devir Hızı ve Alacak Devir Hızı gibi oranlar ile birlikte değerlendiriniz.
Nakit Oran	3,57	İşletmede devamlı nakit fazlası olabilir ve işletmenin para kazanma gücü düşebilir. Lütfen Hazır Değerleri oluşturan unsurlar ile birlikte değerlendiriniz.

MALİ ORANLAR

Finansal Kaldıraç Oranı	0,16	İşletmenin varlıklarının %0,16 oranında yabancı kaynaklarla finanse edildiğini göstermektedir.
Öz Kaynakların Aktif Toplamına Oranı	0,84	İşletmenin varlıklarının %0,84 oranında işletme sahip ve ortakları tarafından finanse edildiği görülmektedir.
Finansman oranı	5,39	İşletme üzerinde Kısa ve Uzun Vadeli Yabancı Kaynakların baskısının az olduğunu göstermektedir.
Otofinansman Oranı	-1,46	

FAALİYET ORANLARI

Stok Devir Hızı Oranı	0,00	İşletmenin stokları bir yıl içinde 0 kez tükeniyor. Ay bazında bakılacak olursa -1 ayda bir; Gün bazında bakılacak olursa -30 günde bir tükeniyor.
Alacakların Devir Hızı Oranı	0,03	Toplam satışların %3 oranında alacaklara bağlandığı görülmektedir.

KARLILIK ORANLARI

Brüt Satış Karı/Net Satışlar Oranı	0,25	İşletmenin Net Satışlarının %24 Brüt Satış Karı (Gayri Safi Kar) olduğu görülmektedir.
Faliyet Karı / Net Satışlar Oranı	0,230	İşletmenin esas faaliyetinden %23.0 kadar karlı olduğu söylenebilir.
Olağan Kar/Net Satışlar Oranı	0,224	İşletmenin oluşan karının net satışlar içindeki payının %22,40 olduğu görülmektedir.
Dönem Karı / Net Satışlar Oranı	0,200	İşletmenin her 100 Liralık net satış içinde vergiden önceki kar tutarı 20,00 TL'dir.
Net Kar / Net Satışlar Oranı	0,200	İşletmenin 283.233,00 TL'lik Net Karının Net Satışlar içindeki payı: %20,00.
Net Kar / Özkaynaklar Oranı	5,37	İşletmenin bir birimine düşenkar payı: %5,37.
Ekonomik Rantabilite	0,932	İşletmeye yatırılan fonların getirisi: %93,20.

DU-PONT ANALİZİ

Sıra	Oranlar	Sonuç	Açıklama
A	Net Kar Marjı	0,15441	Etkin bir kar marjı kontrolünün ölçüldüğü oranın Çok Düşük olduğu görünmektedir. Yine de sektör ortalaması ile birlikte değerlendirmek gerekmektedir. Maliyetlerin azaltılması yönünde önlemler alınması söylenebilmektedir.
B	Aktif Devir Hızı	4,52530	İşletme cari dönemde aktiflerine oranla daha fazla hasılat elde etmiştir. Firma sermaye yapısını güçlendirirse aktife dönüşlerle satış hasılatı yükselebilir.
C	Aktif Karlılığı	0,69873	
D	Borçlanma Oranı	0,15658	İşletmenin tüm borçlarını ödeyebilmesi için aktiflerinin %15,66 kadarını satması gerektiği görülmektedir.
E	Özvarlık Karlılığı	0,82845	İşletmenin öz sermaye karlılığını ölçmektedir. İşletmenin Borçlanma Oranı arttıkça öz kaynak karlılığı artmaktadır. Dolayısıyla işletme borç oranı riskli miktarlara çıkmadığı sürece borçlanabilir.

Z SKOR ANALİZİ ALTMAN MODELİ ANALİZİ

Oran	Formül	Değer	Ağırlık Formülü	Sonuç
Net İşletme Sermayesi-Aktifler Oranı	Net Çalışma Sermayesi/Toplam Aktif	0,68	1,20	0,81
Kar Yedeklerinin Aktiflere Oranı	Kar Yedekleri/Toplam Aktif	0,84	1,40	1,18
Faiz ve Vergi Öncesi Karın Aktiflere Oranı	Faiz ve Vergi Öncesi Kar/Toplam Aktifler	0,91	3,30	2,99
Öz Kaynakların Yabancı Kaynaklara Oranı	Özkaynaklar/Yabancı Kaynaklar	5,39	0,60	3,23
Net Satışların Toplam Aktiflere Oranı	Net Satışlar/Toplam Aktif	4,53	1,00	4,53
Z SKOR DEĞERİ				12,74

* Şirketin herhangi bir finansal sıkıntısı ve finansal başarısızlık riski bulunmamaktadır.