

## YÜZDE YÖNTEMİ ANALİZİ (DİKEY ANALİZ)

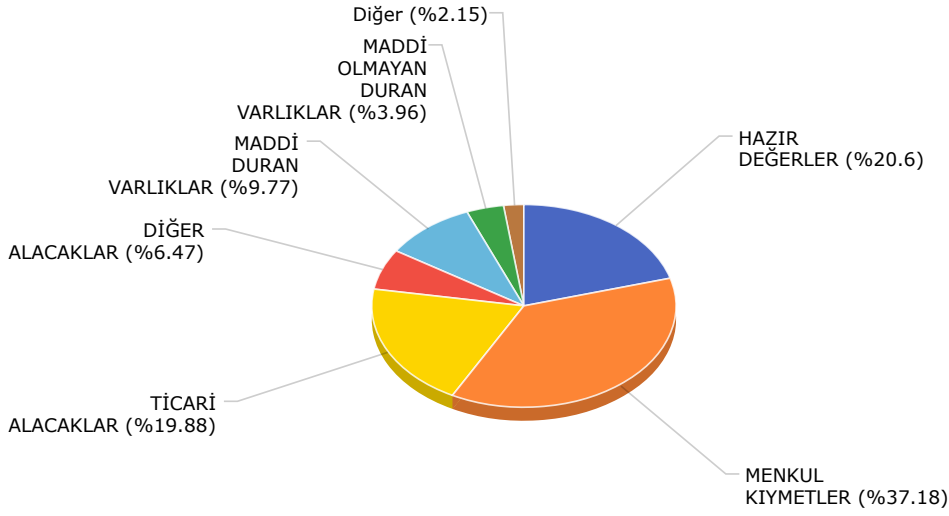
BİLANÇO KALEMLERİ (AKTİF - VARLIKLAR)	ÖNCEKİ DÖNEM (2015)	Grup Toplanma Oranı	Genel Toplanma Oranı	CARİ DÖNEM (2016)	Grup Toplanma Oranı	Genel Toplanma Oranı
<b>I- DÖNEN VARLIKLAR</b>	244.478,06	100,00	78,13	649.837,08	100,00	85,58
<b>A-HAZIR DEĞERLER</b>	118.021,59	48,27	37,72	156.396,68	24,07	20,60
1-KASA	9.199,67	3,76	2,94	6.313,25	0,97	0,83
3-BANKALAR	108.821,92	44,51	34,78	150.083,43	23,10	19,76
<b>B-MENKUL KIYMETLER</b>	51,89	0,02	0,02	282.351,27	43,45	37,18
4-DİĞER MENKUL KIYMETLER	51,89	0,02	0,02	282.351,27	43,45	37,18
<b>C-TİCARİ ALACAKLAR</b>	27.319,07	11,17	8,73	150.969,23	23,23	19,88
1-ALICILAR	26.819,07	10,97	8,57	150.969,23	23,23	19,88
5-VERİLEN DEPOZİTO VE TEMİNATLAR	500,00	0,20	0,16	0,00	0,00	0,00
<b>D-DİĞER ALACAKLAR</b>	34.638,72	14,17	11,07	49.148,73	7,56	6,47
5-DİĞER ÇEŞİTLİ ALACAKLAR	34.638,72	14,17	11,07	49.148,73	7,56	6,47
<b>E-STOKLAR</b>	19.038,55	7,79	6,08	5.971,16	0,92	0,79
7-VERİLEN SİPARİŞ AVANSLARI	19.038,55	7,79	6,08	5.971,16	0,92	0,79
<b>H-DİĞER DÖNEN VARLIKLAR</b>	45.408,24	18,57	14,51	5.000,01	0,77	0,66
1-DEVREDEN KATMA DEĞER VERGİSİ	19.413,73	7,94	6,20	0,00	0,00	0,00
4-PEŞİN ÖDENEN VERGİLER VE FONLAR	0,00	0,00	0,00	0,01	0,00	0,00
5-İŞ AVANSLARI	25.994,51	10,63	8,31	5.000,00	0,77	0,66
<b>II- DURAN VARLIKLAR</b>	68.445,80	100,00	21,87	109.533,49	100,00	14,42
<b>D-MADDİ DURAN VARLIKLAR</b>	56.003,50	81,82	17,90	74.153,80	67,70	9,77
5-TAŞITLAR	49.350,00	72,10	15,77	70.000,00	63,91	9,22
6-DEMİRBAŞLAR	63.019,59	92,07	20,14	72.490,98	66,18	9,55
8-BİRİKİMİŞ AMORTİSMANLAR (-)	56.366,09	82,35	18,01	68.337,18	62,39	9,00
<b>E-MADDİ OLMAYAN DURAN VARLIKLAR</b>	11.533,47	16,85	3,69	30.082,14	27,46	3,96
1-HAKLAR	3.327,00	4,86	1,06	3.327,00	3,04	0,44
3-KURULUŞ VE ÖRGÜTLENME GİDERLERİ	2.130,00	3,11	0,68	2.130,00	1,94	0,28
5-ÖZEL MALİYETLER	32.770,78	47,88	10,47	55.530,61	50,70	7,31
7-BİRİKİMİŞ AMORTİSMANLAR (-)	26.694,31	39,00	8,53	30.905,47	28,22	4,07
<b>G-GELECEK YILLARA AİT GİDERLER VE GELİR TAHAKKUKLARI</b>	908,83	1,33	0,29	5.297,55	4,84	0,70
1-GELECEK YILLARA AİT GİDERLER	908,83	1,33	0,29	5.297,55	4,84	0,70
<b>AKTİF (VARLIKLAR) TOPLAMI</b>	<b>312.923,86</b>			<b>759.370,57</b>		

BİLANÇO KALEMLERİ (PASİF - KAYNAKLAR)	ÖNCEKİ DÖNEM (2015)	Grup Toplanma Oranı	Genel Toplanma Oranı	CARİ DÖNEM (2016)	Grup Toplanma Oranı	Genel Toplanma Oranı
<b>I- KISA VADELİ YABANCI KAYNAKLAR</b>	33.078,26	100,00	10,57	175.335,11	100,00	23,09
<b>B-TİCARİ BORÇLAR</b>	12.298,51	37,18	3,93	45.060,33	25,70	5,93
1-SATICILAR	11.432,21	34,56	3,65	45.060,33	25,70	5,93
5-DİĞER TİCARİ BORÇLAR	866,30	2,62	0,28	0,00	0,00	0,00
<b>C-DİĞER BORÇLAR</b>	10.229,74	30,93	3,27	49.425,17	28,19	6,51
1-ORTAKLARA BORÇLAR	0,00	0,00	0,00	17.447,57	9,95	2,30
4-PERSONELE BORÇLAR	0,00	0,00	0,00	17.210,12	9,82	2,27
5-DİĞER ÇEŞİTLİ BORÇLAR	10.229,74	30,93	3,27	14.767,48	8,42	1,94
<b>D-ALINAN AVANSLAR</b>	0,00	0,00	0,00	14.824,34	8,45	1,95
1-ALINAN SİPARİŞ AVANSLARI	0,00	0,00	0,00	14.824,34	8,45	1,95
<b>F-ÖDENECEK VERGİ VE DİĞER YÜKÜMLÜLÜKLER</b>	7.988,76	24,15	2,55	44.190,35	25,20	5,82
1-ÖDENECEK VERGİ VE FONLAR	3.368,34	10,18	1,08	11.560,13	6,59	1,52
2-ÖDENECEK SOSYAL GÜVENLİK KESİNTİLERİ	4.620,42	13,97	1,48	12.570,54	7,17	1,66
3-VADESİ GEÇMİŞ ERTELENMİŞ VEYA TAKSİTLENDİRİLMİŞ VERGİ VE DİĞER YÜKÜMLÜLÜKLER	0,00	0,00	0,00	20.059,68	11,44	2,64
<b>G-BORÇ VE GİDER KARŞILIKLARI</b>	2.561,25	7,74	0,82	21.834,92	12,45	2,88
1-DÖNEM KARI VERGİ VE DİĞER YASAL YÜKÜMLÜLÜK KARŞILIKLARI	64.582,48	195,24	20,64	88.799,63	50,65	11,69
2-DÖNEM KARININ PEŞİN ÖDENEN VERGİ VE DİĞER YÜKÜMLÜLÜKLERİ (-)	62.021,23	187,50	19,82	66.964,71	38,19	8,82
<b>II- UZUN VADELİ YABANCI KAYNAKLAR</b>	15.918,11	100,00	5,09	8.457,25	100,00	1,11
<b>A-MALİ BORÇLAR</b>	15.918,11	100,00	5,09	8.457,25	100,00	1,11
1-BANKA KREDİLERİ	15.918,11	100,00	5,09	8.457,25	100,00	1,11
<b>III- ÖZ KAYNAKLAR</b>	263.927,49	100,00	84,34	575.578,21	100,00	75,80
<b>A-ÖDENMİŞ SERMAYE</b>	300.000,00	113,67	95,87	300.000,00	52,12	39,51
1-SERMAYE	300.000,00	113,67	95,87	300.000,00	52,12	39,51

<b>D-GEÇMİŞ YILLAR KARLARI</b>	183.426,95	69,50	58,62	402.077,47	69,86	52,95
1-GEÇMİŞ YILLAR KARLARI	183.426,95	69,50	58,62	402.077,47	69,86	52,95
<b>E-GEÇMİŞ YILLAR ZARARLARI (-)</b>	438.149,98	166,01	140,02	-438.149,98	-76,12	-57,70
1-GEÇMİŞ YILLAR ZARARLARI	438.149,98	166,01	140,02	438.149,98	76,12	57,70
<b>F-DÖNEM NET KARI (ZARARI)</b>	218.650,52	82,84	69,87	311.650,72	54,15	41,04
1-DÖNEM NET KARI	218.650,52	82,84	69,87	311.650,72	54,15	41,04
<b>PASİF (KAYNAKLAR) TOPLAMI</b>	<b>312.923,86</b>			<b>759.370,57</b>		

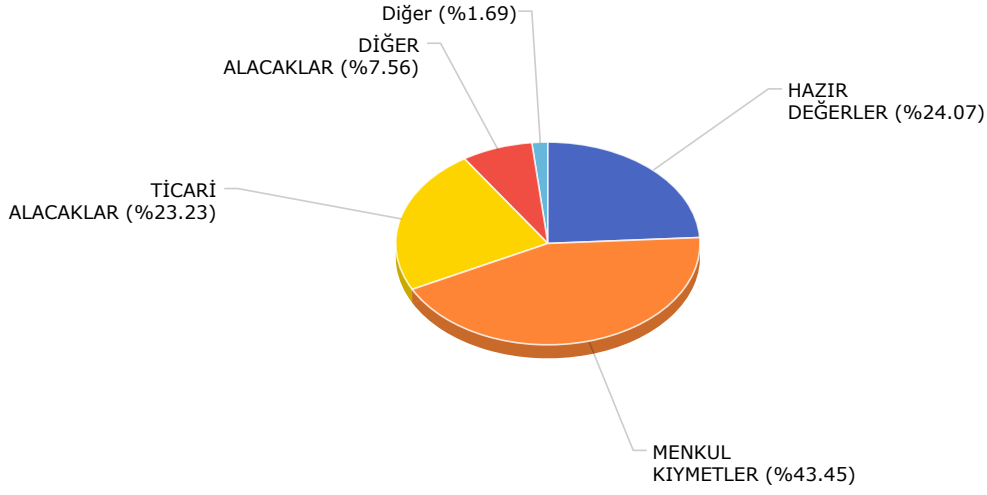
### DİKEY ANALİZ AKTİF (VARLIKLAR) DAĞILIMI CARİ DÖNEM

HAZIR DEĞERLER	20,60
MENKUL KIYMETLER	37,18
TİCARİ ALACAKLAR	19,88
DİĞER ALACAKLAR	6,47
STOKLAR	0,79
DİĞER DÖNEN VARLIKLAR	0,66
MADDİ DURAN VARLIKLAR	9,77
MADDİ OLMAYAN DURAN VARLIKLAR	3,96
GELECEK YILLARA AİT GİDERLER VE GELİR TAHAKKUKLARI	0,70



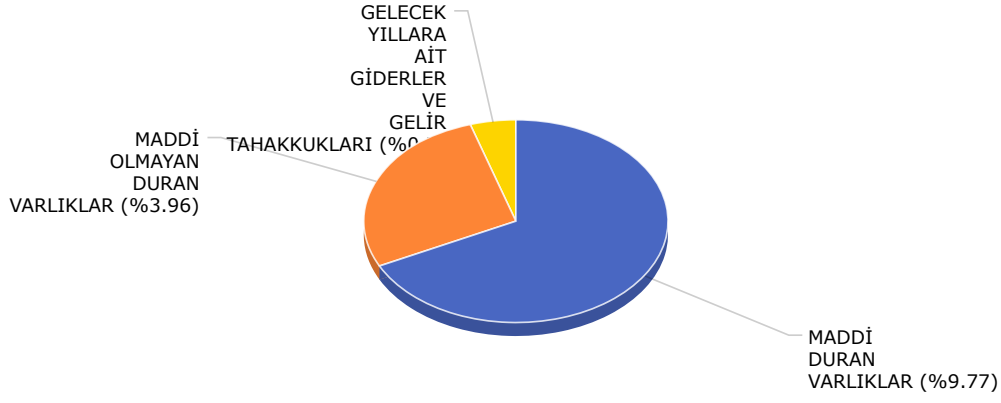
## DÖNEN VARLIKLAR DAĞILIMI CARİ DÖNEM

HAZIR DEĞERLER	24,07
MENKUL KIYMETLER	43,45
TİCARİ ALACAKLAR	23,23
DİĞER ALACAKLAR	7,56
STOKLAR	0,92
DİĞER DÖNEN VARLIKLAR	0,77



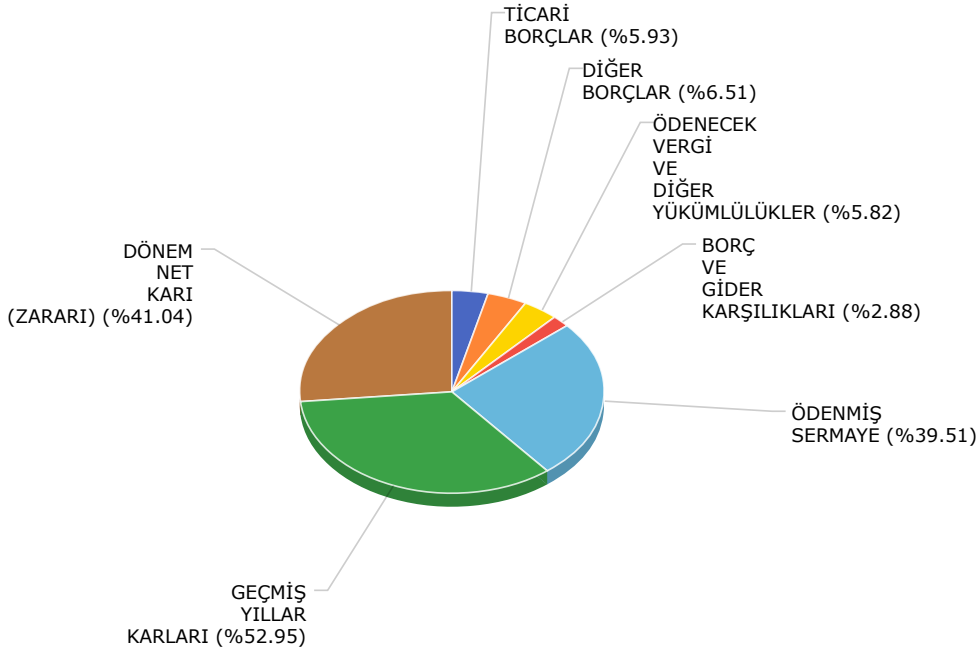
## DURAN VARLIKLAR DAĞILIMI CARİ DÖNEM

MADDİ DURAN VARLIKLAR	9,77
MADDİ OLMAYAN DURAN VARLIKLAR	3,96
GELECEK YILLARA AİT GİDERLER VE GELİR TAHAKKUKLARI	0,70



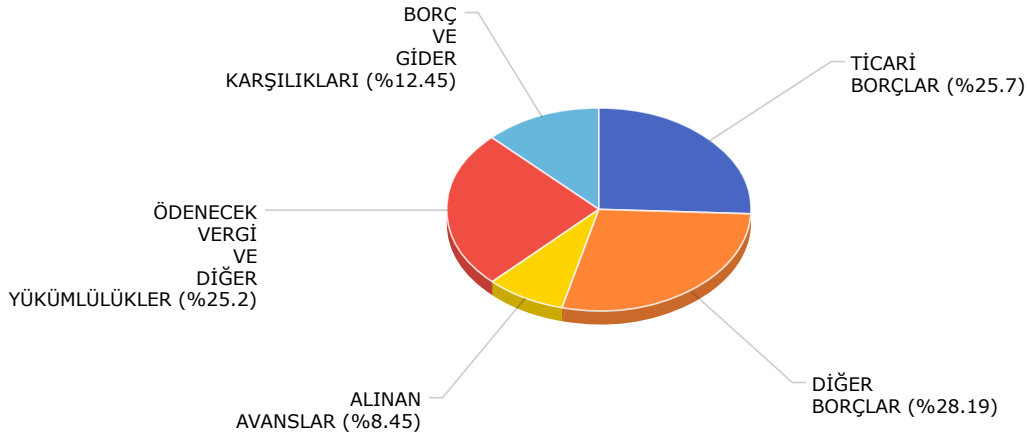
## DİKEY ANALİZ PASİF (KAYNAKLAR) DAĞILIMI CARİ DÖNEM

TİCARİ BORÇLAR KISA VADELİ	5,93
DİĞER BORÇLAR KISA VADELİ	6,51
ALINAN AVANSLAR KISA VADELİ	1,95
ÖDENECEK VERGİ VE DİĞER YÜKÜMLÜLÜKLER KISA VADELİ	5,82
BORÇ VE GİDER KARŞILIKLARI KISA VADELİ	2,88
MALİ BORÇLAR UZUN VADELİ	1,11
ÖDENMİŞ SERMAYE ÖZ KAYNAKLAR	39,51
GEÇMİŞ YILLAR KARLARI ÖZ KAYNAKLAR	52,95
GEÇMİŞ YILLAR ZARARLARI (-) ÖZ KAYNAKLAR	-57,70
DÖNEM NET KARI (ZARARI) ÖZ KAYNAKLAR	41,04



## KISA VADELİ YABANCI KAYNAKLAR DAĞILIMI CARİ DÖNEM

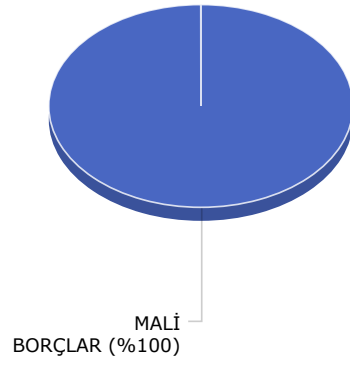
TİCARİ BORÇLAR	25,70
DİĞER BORÇLAR	28,19
ALINAN AVANSLAR	8,45
ÖDENECEK VERGİ VE DİĞER YÜKÜMLÜLÜKLER	25,20
BORÇ VE GİDER KARŞILIKLARI	12,45



## UZUN VADELİ YABANCI KAYNAKLAR DAĞILIMI CARİ DÖNEM

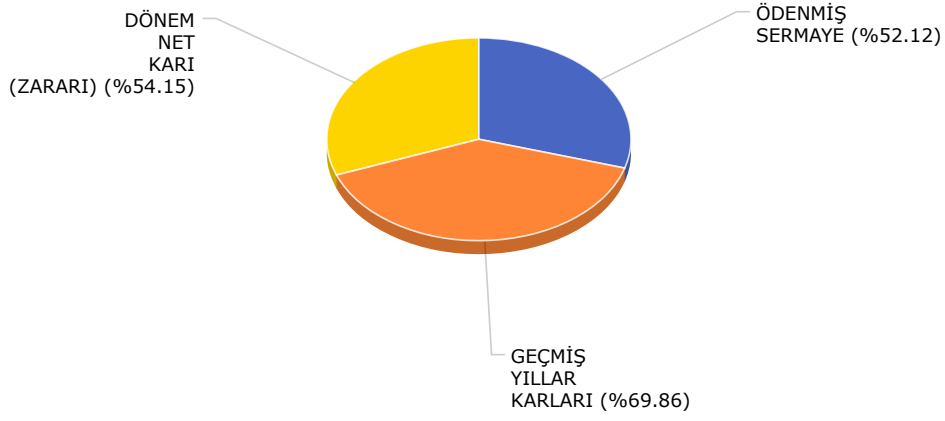
MALİ BORÇLAR

100,00



## ÖZKAYNAKLAR DAĞILIMI CARİ DÖNEM

ÖDENMİŞ SERMAYE	52,12
GEÇMİŞ YILLAR KARLARI	69,86
GEÇMİŞ YILLAR ZARARLARI (-)	-76,12
DÖNEM NET KARI (ZARARI)	54,15

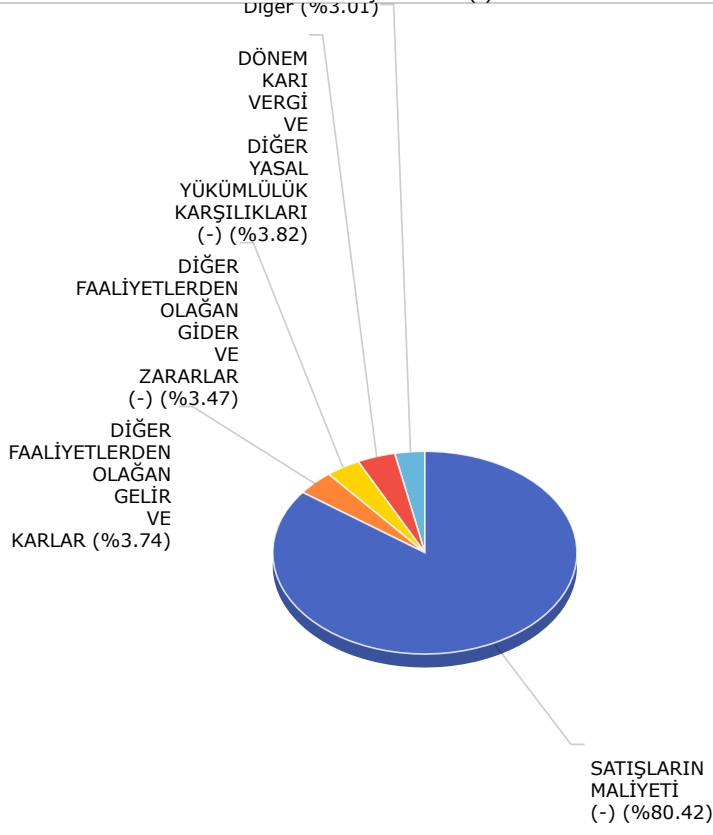




GELİR TABLOSU KALEMLERİ	ÖNCEKİ DÖNEM (2015)	Net Satışlara Oranı	CARİ DÖNEM (2016)	Net Satışlara Oranı
<b>A- BRÜT SATIŞLAR</b>	1.416.075,79	100,00	2.323.821,43	100,00
1-YURTİÇİ SATIŞLAR	1.416.075,79	100,00	2.323.821,43	100,00
<b>D- NET SATIŞLAR</b>	1.416.075,79	100,00	2.323.821,43	100,00
<b>C- SATIŞLARIN MALİYETİ (-)</b>	1.062.493,75	75,03	1.868.774,35	80,42
3-SATILAN HİZMET MALİYETİ (-)	1.062.493,75	75,03	1.868.774,35	80,42
<b>BRÜT SATIŞ KARI VEYA ZARARI</b>	353.582,04	24,97	455.047,08	19,58
<b>E- FAALİYET GİDERLERİ (-)</b>	28.343,54	2,00	21.330,00	0,92
3-GENEL YÖNETİM GİDERLERİ (-)	28.343,54	2,00	21.330,00	0,92
<b>FAALİYET KARI VEYA ZARARI</b>	325.238,50	22,97	433.717,08	18,66
<b>F- DİĞER FAALİYETLERDEN OLAĞAN GELİR VE KARLAR</b>	87.551,50	6,18	86.822,72	3,74
3-FAİZ GELİRLERİ	252,85	0,02	5.448,19	0,23
7-KAMBİYO KARLARI	0,00	0,00	865,24	0,04
10-DİĞER OLAĞAN GELİR VE KARLAR	87.298,65	6,16	80.509,29	3,46
<b>G- DİĞER FAALİYETLERDEN OLAĞAN GİDER VE ZARARLAR (-)</b>	87.298,65	6,16	80.697,89	3,47
4-KAMBİYO ZARARLARI (-)	0,00	0,00	188,60	0,01
7-DİĞER GİDER VE ZARARLAR (-)	87.298,65	6,16	80.509,29	3,46
<b>H- FİNANSMAN GİDERLERİ (-)</b>	8.315,24	0,59	6.915,51	0,30
1-KISA VADELİ BORÇLANMA GİDERLERİ (-)	8.315,24	0,59	6.915,51	0,30
<b>OLAĞAN KAR VEYA ZARAR</b>	317.176,11	22,40	432.926,40	18,63
<b>I- OLAĞANDIŞI GELİR VE KARLAR</b>	25,06	0,00	4.580,55	0,20
2-DİĞER OLAĞANDIŞI GELİR VE KARLAR	25,06	0,00	4.580,55	0,20
<b>J- OLAĞANDIŞI GİDER VE ZARARLAR (-)</b>	33.968,17	2,40	37.056,60	1,59
3-DİĞER OLAĞANDIŞI GİDER VE ZARARLAR (-)	33.968,17	2,40	37.056,60	1,59
<b>DÖNEM KARI VEYA ZARARI</b>	283.233,00	20,00	400.450,35	17,23
<b>K- DÖNEM KARI VERGİ VE DİĞER YASAL YÜKÜMLÜLÜK KARŞILIKLARI (-)</b>	64.582,48	4,56	88.799,63	3,82
<b>DÖNEM NET KARI VEYA ZARARI</b>	218.650,52	15,44	311.650,72	13,41

## NET SATIŞLARIN DAĞILIMI

SATIŞLARIN MALİYETİ (-)	80,42
FAALİYET GİDERLERİ (-)	0,92
DİĞER FAALİYETLERDEN OLAĞAN GELİR VE KARLAR	3,74
DİĞER FAALİYETLERDEN OLAĞAN GİDER VE ZARARLAR (-)	3,47
FİNANSMAN GİDERLERİ (-)	0,30
OLAĞANDIŞI GELİR VE KARLAR	0,20
OLAĞANDIŞI GİDER VE ZARARLAR (-)	1,59
DÖNEM KARI VERGİ VE DİĞER YASAL YÜKÜMLÜLÜK KARŞILIKLARI (-)	3,82



# KARŞILAŞTIRMALI TABLOLAR ANALİZİ

Enflasyona göre (2015)'den (2016)'e Reel Değişim : 1,0994

BİLANÇO KALEMLERİ (AKTİF - VARLIKLAR)	ÖNCEKİ DÖNEM (2015)	CARİ DÖNEM (2016)	MUTLAK TUTAR	MUTLAK ORAN (%)	Enflasyona göre (2015)'den (2016)'e Reel Değişim	AÇIKLAMA
<b>I- DÖNEN VARLIKLAR</b>	244.478,06	649.837,08	405.359,02	165,81	141,77	Bir önceki döneme göre mutlak % 165,81 artış; reel % 141,77 artış gözlenmektedir.
<b>A-HAZIR DEĞERLER</b>	118.021,59	156.396,68	38.375,09	32,52	20,53	Bir önceki döneme göre mutlak % 32,52 artış; reel % 20,53 artış gözlenmektedir.
1-KASA	9.199,67	6.313,25	-2.886,42	-31,38	-37,58	Bir önceki döneme göre mutlak % -31,38 azalış; reel % -37,58 azalış gözlenmektedir.
3-BANKALAR	108.821,92	150.083,43	41.261,51	37,92	25,45	Bir önceki döneme göre mutlak % 37,92 artış; reel % 25,45 artış gözlenmektedir.
<b>B-MENKUL KIYMETLER</b>	51,89	282.351,27	282.299,38	544.034,26	494.840,03	Bir önceki döneme göre mutlak % 544.034,26 artış; reel % 494.840,03 artış gözlenmektedir.
4-DİĞER MENKUL KIYMETLER	51,89	282.351,27	282.299,38	544.034,26	494.840,03	Bir önceki döneme göre mutlak % 544.034,26 artış; reel % 494.840,03 artış gözlenmektedir.
<b>C-TİCARİ ALACAKLAR</b>	27.319,07	150.969,23	123.650,16	452,61	402,65	Bir önceki döneme göre mutlak % 452,61 artış; reel % 402,65 artış gözlenmektedir.
1-ALICILAR	26.819,07	150.969,23	124.150,16	462,92	412,03	Bir önceki döneme göre mutlak % 462,92 artış; reel % 412,03 artış gözlenmektedir.
5-VERİLEN DEPOZİTO VE TEMİNATLAR	500,00	0,00	-500,00	-100,00	-100,00	Bir önceki döneme göre mutlak % -100,00 azalış; reel % -100,00 azalış gözlenmektedir.
<b>D-DİĞER ALACAKLAR</b>	34.638,72	49.148,73	14.510,01	41,89	29,06	Bir önceki döneme göre mutlak % 41,89 artış; reel % 29,06 artış gözlenmektedir.
5-DİĞER ÇEŞİTLİ ALACAKLAR	34.638,72	49.148,73	14.510,01	41,89	29,06	Bir önceki döneme göre mutlak % 41,89 artış; reel % 29,06 artış gözlenmektedir.
<b>E-STOKLAR</b>	19.038,55	5.971,16	-13.067,39	-68,64	-71,47	Bir önceki döneme göre mutlak % -68,64 azalış; reel % -71,47 azalış gözlenmektedir.
7-VERİLEN SİPARİŞ AVANSLARI	19.038,55	5.971,16	-13.067,39	-68,64	-71,47	Bir önceki döneme göre mutlak % -68,64 azalış; reel % -71,47 azalış gözlenmektedir.
<b>H-DİĞER DÖNEN VARLIKLAR</b>	45.408,24	5.000,01	-40.408,23	-88,99	-89,98	Bir önceki döneme göre mutlak % -88,99 azalış; reel % -89,98 azalış gözlenmektedir.
1-DEVREDEN KATMA DEĞER VERGİSİ	19.413,73	0,00	-19.413,73	-100,00	-100,00	Bir önceki döneme göre mutlak % -100,00 azalış; reel % -100,00 azalış gözlenmektedir.
4-PEŞİN ÖDENEN VERGİLER VE FONLAR	0,00	0,01	0,01	0,00	0,00	Bir önceki döneme göre mutlak değişme gözlenmemektedir; reel değişme gözlenmemektedir.
5-İŞ AVANSLARI	25.994,51	5.000,00	-20.994,51	-80,77	-82,50	Bir önceki döneme göre mutlak % -80,77 azalış; reel % -82,50 azalış gözlenmektedir.
<b>II- DURAN VARLIKLAR</b>	68.445,80	109.533,49	41.087,69	60,03	45,56	Bir önceki döneme göre mutlak % 60,03 artış; reel % 45,56 artış gözlenmektedir.
<b>D-MADDİ DURAN VARLIKLAR</b>	56.003,50	74.153,80	18.150,30	32,41	20,44	Bir önceki döneme göre mutlak % 32,41 artış; reel % 20,44 artış gözlenmektedir.
5-TAŞITLAR	49.350,00	70.000,00	20.650,00	41,84	29,02	Bir önceki döneme göre mutlak % 41,84 artış; reel % 29,02 artış gözlenmektedir.
6-DEMİRBAŞLAR	63.019,59	72.490,98	9.471,39	15,03	4,63	Bir önceki döneme göre mutlak % 15,03 artış; reel % 4,63 artış gözlenmektedir.
8-BİRİKMİŞ AMORTİSMANLAR (-)	56.366,09	68.337,18	11.971,09	21,24	10,28	Bir önceki döneme göre mutlak % 21,24 artış; reel % 10,28 artış gözlenmektedir.
<b>E-MADDİ OLMAYAN DURAN VARLIKLAR</b>	11.533,47	30.082,14	18.548,67	160,82	137,24	Bir önceki döneme göre mutlak % 160,82 artış; reel % 137,24 artış gözlenmektedir.
1-HAKLAR	3.327,00	3.327,00	0,00	0,00	-9,04	Bir önceki döneme göre mutlak değişme gözlenmemektedir; reel % -9,04 azalış gözlenmektedir.
3-KURULUŞ VE ÖRGÜTLENME GİDERLERİ	2.130,00	2.130,00	0,00	0,00	-9,04	Bir önceki döneme göre mutlak değişme gözlenmemektedir; reel % -9,04 azalış gözlenmektedir.
5-ÖZEL MALİYETLER	32.770,78	55.530,61	22.759,83	69,45	54,13	Bir önceki döneme göre mutlak % 69,45 artış; reel % 54,13 artış gözlenmektedir.
7-BİRİKMİŞ AMORTİSMANLAR (-)	26.694,31	30.905,47	4.211,16	15,78	5,31	Bir önceki döneme göre mutlak % 15,78 artış; reel % 5,31 artış gözlenmektedir.
<b>G-GELECEK YILLARA AİT GİDERLER VE GELİR TAHAKKUKLARI</b>	908,83	5.297,55	4.388,72	482,90	430,20	Bir önceki döneme göre mutlak % 482,90 artış; reel % 430,20 artış gözlenmektedir.
1-GELECEK YILLARA AİT	908,83	5.297,55	4.388,72	482,90	430,20	Bir önceki döneme göre mutlak %

GİDERLER

482,90 artış; reel % 430,20 artış  
gözlenmektedir.

---

<b>AKTİF (VARLIKLAR) TOPLAMI</b>	<b>312.923,86</b>	<b>759.370,57</b>	<b>446.446,71</b>	<b>0,59</b>	<b>49,75</b>
----------------------------------	-------------------	-------------------	-------------------	-------------	--------------

---

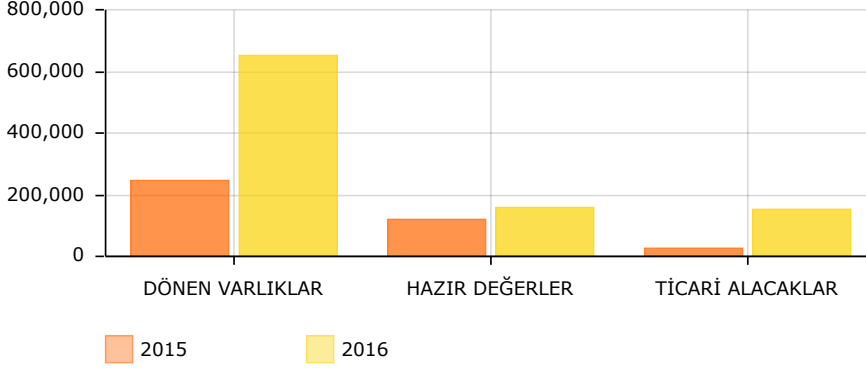
BİLANÇO KALEMLERİ (PASİF - KAYNAKLAR)	ÖNCEKİ DÖNEM (2015)	CARİ DÖNEM (2016)	MUTLAK TUTAR	MUTLAK ORAN (%)	Enflasyona göre (2015)'den (2016)'e Reel Değişim	AÇIKLAMA
<b>I- KISA VADELİ YABANCI KAYNAKLAR</b>	33.078,26	175.335,11	142.256,85	430,06	382,14	Bir önceki döneme göre mutlak % 430,06 artış; reel % 382,14 artış gözlenmektedir.
<b>B-TİCARİ BORÇLAR</b>	12.298,51	45.060,33	32.761,82	266,39	233,26	Bir önceki döneme göre mutlak % 266,39 artış; reel % 233,26 artış gözlenmektedir.
1-SATICILAR	11.432,21	45.060,33	33.628,12	294,15	258,52	Bir önceki döneme göre mutlak % 294,15 artış; reel % 258,52 artış gözlenmektedir.
5-DİĞER TİCARİ BORÇLAR	866,30	0,00	-866,30	-100,00	-100,00	Bir önceki döneme göre mutlak % -100,00 azalış; reel % -100,00 azalış gözlenmektedir.
<b>C-DİĞER BORÇLAR</b>	10.229,74	49.425,17	39.195,43	383,15	339,47	Bir önceki döneme göre mutlak % 383,15 artış; reel % 339,47 artış gözlenmektedir.
1-ORTAKLARA BORÇLAR	0,00	17.447,57	17.447,57	0,00	0,00	Bir önceki döneme göre mutlak değişime gözlenmemektedir; reel değişime gözlenmemektedir.
4-PERSONELE BORÇLAR	0,00	17.210,12	17.210,12	0,00	0,00	Bir önceki döneme göre mutlak değişime gözlenmemektedir; reel değişime gözlenmemektedir.
5-DİĞER ÇEŞİTLİ BORÇLAR	10.229,74	14.767,48	4.537,74	44,36	31,31	Bir önceki döneme göre mutlak % 44,36 artış; reel % 31,31 artış gözlenmektedir.
<b>D-ALINAN AVANSLAR</b>	0,00	14.824,34	14.824,34	0,00	0,00	Bir önceki döneme göre mutlak değişime gözlenmemektedir; reel değişime gözlenmemektedir.
1-ALINAN SİPARİŞ AVANSLARI	0,00	14.824,34	14.824,34	0,00	0,00	Bir önceki döneme göre mutlak değişime gözlenmemektedir; reel değişime gözlenmemektedir.
<b>F-ÖDENECEK VERGİ VE DİĞER YÜKÜMLÜLÜKLER</b>	7.988,76	44.190,35	36.201,59	453,16	403,15	Bir önceki döneme göre mutlak % 453,16 artış; reel % 403,15 artış gözlenmektedir.
1-ÖDENECEK VERGİ VE FONLAR	3.368,34	11.560,13	8.191,79	243,20	212,17	Bir önceki döneme göre mutlak % 243,20 artış; reel % 212,17 artış gözlenmektedir.
2-ÖDENECEK SOSYAL GÜVENLİK KESİNTİLERİ	4.620,42	12.570,54	7.950,12	172,06	147,47	Bir önceki döneme göre mutlak % 172,06 artış; reel % 147,47 artış gözlenmektedir.
3-VADESİ GEÇMİŞ ERTELENMİŞ VEYA TAHSİTLENDİRİLMİŞ VERGİ VE DİĞER YÜKÜMLÜLÜKLER	0,00	20.059,68	20.059,68	0,00	0,00	Bir önceki döneme göre mutlak değişime gözlenmemektedir; reel değişime gözlenmemektedir.
<b>G-BORÇ VE GİDER KARŞILIKLARI</b>	2.561,25	21.834,92	19.273,67	752,51	675,44	Bir önceki döneme göre mutlak % 752,51 artış; reel % 675,44 artış gözlenmektedir.
1-DÖNEM KARI VERGİ VE DİĞER YASAL YÜKÜMLÜLÜK KARŞILIKLARI	64.582,48	88.799,63	24.217,15	37,50	25,07	Bir önceki döneme göre mutlak % 37,50 artış; reel % 25,07 artış gözlenmektedir.
2-DÖNEM KARININ PEŞİN ÖDENEN VERGİ VE DİĞER YÜKÜMLÜLÜKLERİ (-)	62.021,23	66.964,71	4.943,48	7,97	-1,79	Bir önceki döneme göre mutlak % 7,97 artış; reel % -1,79 azalış gözlenmektedir.
<b>II- UZUN VADELİ YABANCI KAYNAKLAR</b>	15.918,11	8.457,25	-7.460,86	-46,87	-51,67	Bir önceki döneme göre mutlak % -46,87 azalış; reel % -51,67 azalış gözlenmektedir.
<b>A-MALİ BORÇLAR</b>	15.918,11	8.457,25	-7.460,86	-46,87	-51,67	Bir önceki döneme göre mutlak % -46,87 azalış; reel % -51,67 azalış gözlenmektedir.
1-BANKA KREDİLERİ	15.918,11	8.457,25	-7.460,86	-46,87	-51,67	Bir önceki döneme göre mutlak % -46,87 azalış; reel % -51,67 azalış gözlenmektedir.
<b>III- ÖZ KAYNAKLAR</b>	263.927,49	575.578,21	311.650,72	118,08	98,37	Bir önceki döneme göre mutlak % 118,08 artış; reel % 98,37 artış gözlenmektedir.
<b>A-ÖDENMİŞ SERMAYE</b>	300.000,00	300.000,00	0,00	0,00	-9,04	Bir önceki döneme göre mutlak değişime gözlenmemektedir; reel % -9,04 azalış gözlenmektedir.
1-SERMAYE	300.000,00	300.000,00	0,00	0,00	-9,04	Bir önceki döneme göre mutlak değişime gözlenmemektedir; reel % -9,04 azalış gözlenmektedir.
<b>D-GEÇMİŞ YILLAR KARLARI</b>	183.426,95	402.077,47	218.650,52	119,20	99,39	Bir önceki döneme göre mutlak % 119,20 artış; reel % 99,39 artış gözlenmektedir.
1-GEÇMİŞ YILLAR KARLARI	183.426,95	402.077,47	218.650,52	119,20	99,39	Bir önceki döneme göre mutlak % 119,20 artış; reel % 99,39 artış gözlenmektedir.
<b>E-GEÇMİŞ YILLAR ZARARLARI (-)</b>	438.149,98	-438.149,98	-876.299,96	-200,00	-190,96	Bir önceki döneme göre mutlak % -200,00 azalış; reel % -190,96 azalış gözlenmektedir.
1-GEÇMİŞ YILLAR ZARARLARI	438.149,98	438.149,98	0,00	0,00	-9,04	Bir önceki döneme göre mutlak değişime gözlenmemektedir; reel % -9,04 azalış gözlenmektedir.
<b>F-DÖNEM NET KARI (ZARARI)</b>	218.650,52	311.650,72	93.000,20	42,53	29,65	Bir önceki döneme göre mutlak % 42,53 artış; reel % 29,65 artış gözlenmektedir.
1-DÖNEM NET KARI	218.650,52	311.650,72	93.000,20	42,53	29,65	Bir önceki döneme göre mutlak %

42,53 artış; reel % 29,65 artış  
gözlenmektedir.

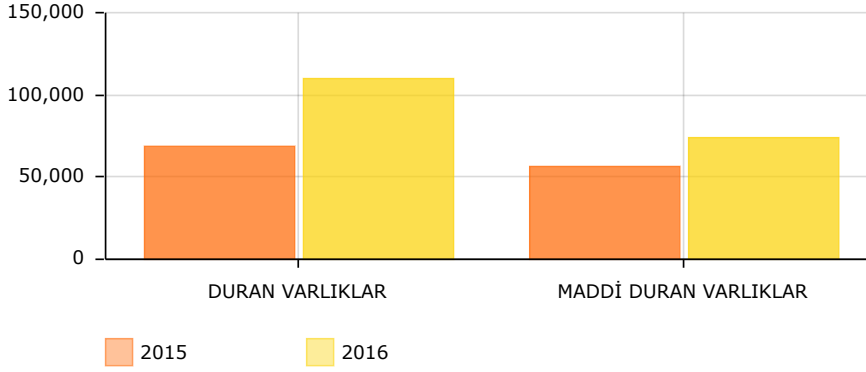
**PASİF (KAYNAKLAR) TOPLAMI**      **312.923,86**    **759.370,57**    **446.446,71**    **0,59**    **49,75**

## BİLANÇO KALEMLERİ

BİLANÇO KALEMLERİ	ÖNCEKİ DÖNEM (2015)	CARİ DÖNEM (2016)	MUTLAK TUTAR	MUTLAK ORAN (%)	Enflasyona göre (2015)'den (2016)'e Reel Değişim
DÖNEN VARLIKLAR	244.478,06	649.837,08	405.359,02	165,81	141,77
HAZIR DEĞERLER	118.021,59	156.396,68	38.375,09	32,52	20,53
TİCARİ ALACAKLAR	27.319,07	150.969,23	123.650,16	452,61	402,65



BİLANÇO KALEMLERİ	ÖNCEKİ DÖNEM (2015)	CARİ DÖNEM (2016)	MUTLAK TUTAR	MUTLAK ORAN (%)	Enflasyona göre (2015)'den (2016)'e Reel Değişim
DURAN VARLIKLAR	68.445,80	109.533,49	41.087,69	60,03	45,56
MADDİ DURAN VARLIKLAR	56.003,50	74.153,80	18.150,30	32,41	20,44



GELİR TABLOSU KALEMLERİ	ÖNCEKİ DÖNEM (2015)	CARİ DÖNEM (2016)	MUTLAK TUTAR	MUTLAK ORAN (%)	Enflasyona göre (2015)'den (2016)'e Reel Değişim	AÇIKLAMA
<b>A- BRÜT SATIŞLAR</b>	1.416.075,79	2.323.821,43	907.745,64	64,10	49,27	Bir önceki döneme göre mutlak % 64,10 artış; reel % 49,27 artış gözlenmektedir.
1-YURTİÇİ SATIŞLAR	1.416.075,79	2.323.821,43	907.745,64	64,10	49,27	Bir önceki döneme göre mutlak % 64,10 artış; reel % 49,27 artış gözlenmektedir.
<b>D- NET SATIŞLAR</b>	1.416.075,79	2.323.821,43	907.745,64	64,10	49,27	Bir önceki döneme göre mutlak % 64,10 artış; reel % 49,27 artış gözlenmektedir.
<b>C- SATIŞLARIN MALİYETİ (-)</b>	1.062.493,75	1.868.774,35	806.280,60	75,89	59,98	Bir önceki döneme göre mutlak % 75,89 artış; reel % 59,98 artış gözlenmektedir.
3-SATILAN HİZMET MALİYETİ (-)	1.062.493,75	1.868.774,35	806.280,60	75,89	59,98	Bir önceki döneme göre mutlak % 75,89 artış; reel % 59,98 artış gözlenmektedir.
<b>BRÜT SATIŞ KARI VEYA ZARARI</b>	353.582,04	455.047,08	101.465,04	28,70	17,06	Bir önceki döneme göre mutlak % 28,70 artış; reel % 17,06 artış gözlenmektedir.
<b>E- FAALİYET GİDERLERİ (-)</b>	28.343,54	21.330,00	-7.013,54	-24,74	-31,55	Bir önceki döneme göre mutlak % -24,74 azalış; reel % -31,55 azalış gözlenmektedir.
3-GENEL YÖNETİM GİDERLERİ (-)	28.343,54	21.330,00	-7.013,54	-24,74	-31,55	Bir önceki döneme göre mutlak % -24,74 azalış; reel % -31,55 azalış gözlenmektedir.
<b>FAALİYET KARI VEYA ZARARI</b>	325.238,50	433.717,08	108.478,58	33,35	21,30	Bir önceki döneme göre mutlak % 33,35 artış; reel % 21,30 artış gözlenmektedir.
<b>F- DİĞER FAALİYETLERDEN OLAĞAN GELİR VE KARLAR</b>	87.551,50	86.822,72	-728,78	-0,83	-9,80	Bir önceki döneme göre mutlak % -0,83 azalış; reel % -9,80 azalış gözlenmektedir.
3-FAİZ GELİRLERİ	252,85	5.448,19	5.195,34	2.054,71	1.859,91	Bir önceki döneme göre mutlak % 2.054,71 artış; reel % 1.859,91 artış gözlenmektedir.
7-KAMBİYO KARLARI	0,00	865,24	865,24	0,00	0,00	Bir önceki döneme göre mutlak değişme gözlenmemektedir; reel değişme gözlenmemektedir.
10-DİĞER OLAĞAN GELİR VE KARLAR	87.298,65	80.509,29	-6.789,36	-7,78	-16,11	Bir önceki döneme göre mutlak % -7,78 azalış; reel % -16,11 azalış gözlenmektedir.
<b>G- DİĞER FAALİYETLERDEN OLAĞAN GİDER VE ZARARLAR (-)</b>	87.298,65	80.697,89	-6.600,76	-7,56	-15,92	Bir önceki döneme göre mutlak % -7,56 azalış; reel % -15,92 azalış gözlenmektedir.
4-KAMBİYO ZARARLARI (-)	0,00	188,60	188,60	0,00	0,00	Bir önceki döneme göre mutlak değişme gözlenmemektedir; reel değişme gözlenmemektedir.
7-DİĞER GİDER VE ZARARLAR (-)	87.298,65	80.509,29	-6.789,36	-7,78	-16,11	Bir önceki döneme göre mutlak % -7,78 azalış; reel % -16,11 azalış gözlenmektedir.
<b>H- FİNANSMAN GİDERLERİ (-)</b>	8.315,24	6.915,51	-1.399,73	-16,83	-24,35	Bir önceki döneme göre mutlak % -16,83 azalış; reel % -24,35 azalış gözlenmektedir.
1-KISA VADELİ BORÇLANMA GİDERLERİ (-)	8.315,24	6.915,51	-1.399,73	-16,83	-24,35	Bir önceki döneme göre mutlak % -16,83 azalış; reel % -24,35 azalış gözlenmektedir.
<b>OLAĞAN KAR VEYA ZARAR</b>	317.176,11	432.926,40	115.750,29	36,49	24,15	Bir önceki döneme göre mutlak % 36,49 artış; reel % 24,15 artış gözlenmektedir.
<b>I- OLAĞANDIŞI GELİR VE KARLAR</b>	25,06	4.580,55	4.555,49	18.178,33	16.525,82	Bir önceki döneme göre mutlak % 18.178,33 artış; reel % 16.525,82 artış gözlenmektedir.
2-DİĞER OLAĞANDIŞI GELİR VE KARLAR	25,06	4.580,55	4.555,49	18.178,33	16.525,82	Bir önceki döneme göre mutlak % 18.178,33 artış; reel % 16.525,82 artış gözlenmektedir.
<b>J- OLAĞANDIŞI GİDER VE ZARARLAR (-)</b>	33.968,17	37.056,60	3.088,43	9,09	-0,77	Bir önceki döneme göre mutlak % 9,09 artış; reel % -0,77 azalış gözlenmektedir.
3-DİĞER OLAĞANDIŞI GİDER VE ZARARLAR (-)	33.968,17	37.056,60	3.088,43	9,09	-0,77	Bir önceki döneme göre mutlak % 9,09 artış; reel % -0,77 azalış gözlenmektedir.
<b>DÖNEM KARI VEYA ZARARI</b>	283.233,00	400.450,35	117.217,35	41,39	28,60	Bir önceki döneme göre mutlak % 41,39 artış; reel % 28,60 artış gözlenmektedir.
<b>K- DÖNEM KARI VERGİ VE DİĞER YASAL YÜKÜMLÜLÜK KARŞILIKLARI (-)</b>	64.582,48	88.799,63	24.217,15	37,50	25,07	Bir önceki döneme göre mutlak % 37,50 artış; reel % 25,07 artış gözlenmektedir.
<b>DÖNEM NET KARI VEYA ZARARI</b>	218.650,52	311.650,72	93.000,20	42,53	29,65	Bir önceki döneme göre mutlak % 42,53 artış; reel % 29,65 artış gözlenmektedir.



## EĐİLİM YÜZDELERİ ANALİZİ

Yıllar	2013	2014	2015	2016
Üretici Fiyatları Endeksi	221,74	232,96	249,31	274,09
EĐilim Katsayıları	100,00	105,06	112,43	123,61

BİLANÇO KALEMLERİ (AKTİF - VARLIKLAR)	TUTARLAR				EĞİLİM YÜZDELERİ (MUTLAK ORAN) BAZ YIL 2013				ENFLASYONA GÖRE DÜZELTİLMİŞ EĞİLİM YÜZDELERİ BAZ YIL 2013			
	2013	2014	2015	2016	2013	2014	2015	2016	2013	2014	2015	2016
<b>I- DÖNEN VARLIKLAR</b>	519.559,71	178.308,26	244.478,06	649.837,08	100,00	34,32	47,05	125,07	100,00	32,67	41,85	101,18
<b>A-HAZIR DEĞERLER</b>	28.820,04	61.663,94	118.021,59	156.396,68	100,00	213,96	409,51	542,67	100,00	203,66	364,24	439,01
1-KASA	2.210,37	23.623,36	9.199,67	6.313,25	100,00	1.068,75	416,20	285,62	100,00	1.017,28	370,19	231,07
3-BANKALAR	26.609,67	38.040,58	108.821,92	150.083,43	100,00	142,96	408,96	564,02	100,00	136,07	363,74	456,29
<b>B-MENKUL KIYMETLER</b>	0,00	0,00	51,89	282.351,27	0,00	0,00	0,00	0,00	0,00	0,00	0,00	0,00
4-DİĞER MENKUL KIYMETLER	0,00	0,00	51,89	282.351,27	0,00	0,00	0,00	0,00	0,00	0,00	0,00	0,00
<b>C-TİCARİ ALACAKLAR</b>	16.463,41	55.054,51	27.319,07	150.969,23	100,00	334,41	165,94	917,00	100,00	318,30	147,59	741,85
1-ALICILAR	16.463,41	54.554,51	26.819,07	150.969,23	100,00	331,37	162,90	917,00	100,00	315,41	144,89	741,85
5-VERİLEN DEPOZİTO VE TEMİNATLAR	0,00	500,00	500,00	0,00	0,00	0,00	0,00	0,00	0,00	0,00	0,00	0,00
<b>D-DİĞER ALACAKLAR</b>	429.957,75	6.500,00	34.638,72	49.148,73	100,00	1,51	8,06	11,43	100,00	1,44	7,17	9,25
1-ORTAKLARDAN ALACAKLAR	339.157,75	6.500,00	0,00	0,00	100,00	1,92	0,00	0,00	100,00	1,82	0,00	0,00
5-DİĞER ÇEŞİTLİ ALACAKLAR	90.800,00	0,00	34.638,72	49.148,73	100,00	0,00	38,15	54,13	100,00	0,00	33,93	43,79
<b>E-STOKLAR</b>	0,00	0,00	19.038,55	5.971,16	0,00	0,00	0,00	0,00	0,00	0,00	0,00	0,00
7-VERİLEN SİPARİŞ AVANSLARI	0,00	0,00	19.038,55	5.971,16	0,00	0,00	0,00	0,00	0,00	0,00	0,00	0,00
<b>H-DİĞER DÖNEN VARLIKLAR</b>	44.318,51	55.089,81	45.408,24	5.000,01	100,00	124,30	102,46	11,28	100,00	118,32	91,13	9,13
1-DEVREDEN KATMA DEĞER VERGİSİ	0,00	17.073,30	19.413,73	0,00	0,00	0,00	0,00	0,00	0,00	0,00	0,00	0,00
4-PEŞİN ÖDENEN VERGİLER VE FONLAR	0,00	0,00	0,00	0,01	0,00	0,00	0,00	0,00	0,00	0,00	0,00	0,00
5-İŞ AVANSLARI	44.318,51	38.016,51	25.994,51	5.000,00	100,00	85,78	58,65	11,28	100,00	81,65	52,17	9,13
<b>II- DURAN VARLIKLAR</b>	28.473,67	87.547,66	68.445,80	109.533,49	100,00	307,47	240,38	384,68	100,00	292,66	213,81	311,21
<b>D-MADDİ DURAN VARLIKLAR</b>	18.019,44	66.369,81	56.003,50	74.153,80	100,00	368,32	310,79	411,52	100,00	350,58	276,43	332,92
5-TAŞITLAR	15.350,00	49.350,00	49.350,00	70.000,00	100,00	321,50	321,50	456,03	100,00	306,01	285,95	368,92
6-DEMİRBAŞLAR	35.505,57	56.468,74	63.019,59	72.490,98	100,00	159,04	177,49	204,17	100,00	151,38	157,87	165,17
7-DİĞER MADDİ DURAN VARLIKLAR	601,70	601,70	0,00	0,00	100,00	100,00	0,00	0,00	100,00	95,18	0,00	0,00
8-BİRİKMİŞ AMORTİSMANLAR (-)	33.437,83	40.050,63	56.366,09	68.337,18	100,00	119,78	168,57	204,37	100,00	114,01	149,93	165,34
<b>E-MADDİ OLMAYAN DURAN VARLIKLAR</b>	9.086,01	18.087,63	11.533,47	30.082,14	100,00	199,07	126,94	331,08	100,00	189,48	112,90	267,84
1-HAKLAR	3.327,00	3.327,00	3.327,00	3.327,00	100,00	100,00	100,00	100,00	100,00	95,18	88,94	80,90
3-KURULUŞ VE ÖRGÜTLENME GİDERLERİ	2.130,00	2.130,00	2.130,00	2.130,00	100,00	100,00	100,00	100,00	100,00	95,18	88,94	80,90
5-ÖZEL MALİYETLER	17.215,00	32.770,78	32.770,78	55.530,61	100,00	190,36	190,36	322,57	100,00	181,19	169,32	260,96
7-BİRİKMİŞ AMORTİSMANLAR (-)	13.585,99	20.140,15	26.694,31	30.905,47	100,00	148,24	196,48	227,48	100,00	141,10	174,76	184,03
<b>G-GELECEK YILLARA AİT GİDERLER VE GELİR TAHAKKUKLARI</b>	1.368,22	3.090,22	908,83	5.297,55	100,00	225,86	66,42	387,19	100,00	214,98	59,08	313,23
1-GELECEK YILLARA AİT GİDERLER	1.368,22	3.090,22	908,83	5.297,55	100,00	225,86	66,42	387,19	100,00	214,98	59,08	313,23
<b>AKTİF (VARLIKLAR) TOPLAMI</b>	<b>548.033,38</b>	<b>265.855,92</b>	<b>312.923,86</b>	<b>759.370,57</b>	<b>100,00</b>	<b>48,51</b>	<b>57,10</b>	<b>138,56</b>	<b>100,00</b>	<b>46,17</b>	<b>50,79</b>	<b>112,10</b>

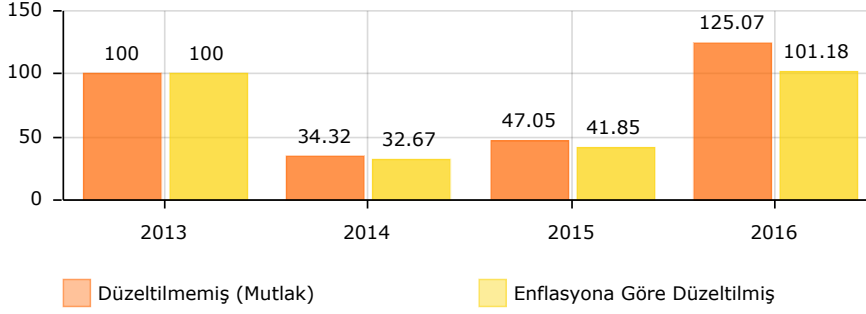
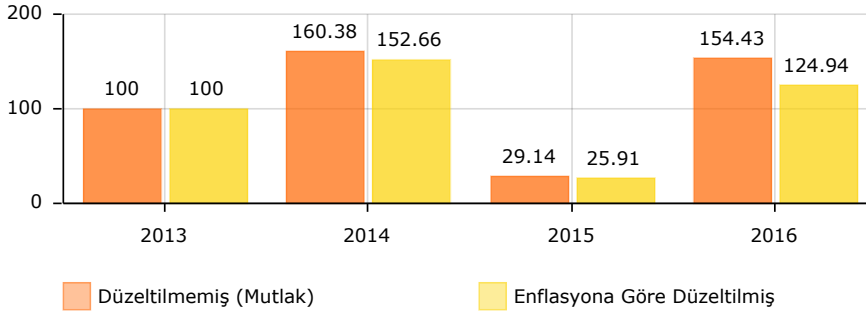
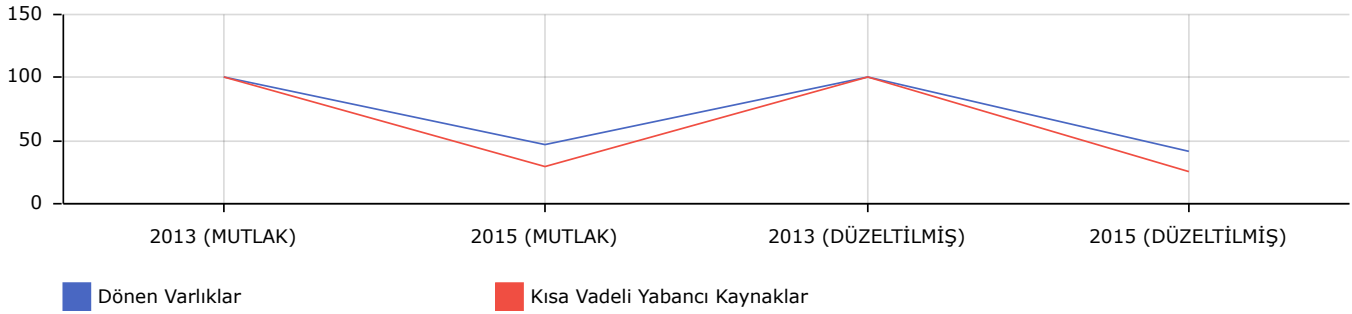
BİLANÇO KALEMLERİ (PASİF - KAYNAKLAR)	TUTARLAR				EĞİLİM YÜZDELERİ (MUTLAK ORAN) BAZ YIL 2013				ENFLASYONA GÖRE DÜZELTİLMİŞ EĞİLİM YÜZDELERİ BAZ YIL 2013			
	2013	2014	2015	2016	2013	2014	2015	2016	2013	2014	2015	2016
<b>I- KISA VADELİ YABANCI KAYNAKLAR</b>	113.534,31	182.091,36	33.078,26	175.335,11	100,00	160,38	29,14	154,43	100,00	152,66	25,91	124,94
<b>A-MALİ BORÇLAR</b>	474,19	0,00	0,00	0,00	100,00	0,00	0,00	0,00	100,00	0,00	0,00	0,00
1-BANKA KREDİLERİ	474,19	0,00	0,00	0,00	100,00	0,00	0,00	0,00	100,00	0,00	0,00	0,00
<b>B-TİCARİ BORÇLAR</b>	10.871,26	12.253,42	12.298,51	45.060,33	100,00	112,71	113,13	414,49	100,00	107,29	100,62	335,32
1-SATICILAR	10.871,26	12.253,42	11.432,21	45.060,33	100,00	112,71	105,16	414,49	100,00	107,29	93,53	335,32
5-DİĞER TİCARİ BORÇLAR	0,00	0,00	866,30	0,00	0,00	0,00	0,00	0,00	0,00	0,00	0,00	0,00
<b>C-DİĞER BORÇLAR</b>	2.623,86	6.012,30	10.229,74	49.425,17	100,00	229,14	389,87	1.883,68	100,00	218,10	346,77	1.523,89
1-ORTAKLARA BORÇLAR	0,00	0,00	0,00	17.447,57	0,00	0,00	0,00	0,00	0,00	0,00	0,00	0,00
4-PERSONELE BORÇLAR	0,00	0,00	0,00	17.210,12	0,00	0,00	0,00	0,00	0,00	0,00	0,00	0,00
5-DİĞER ÇEŞİTLİ BORÇLAR	2.623,86	6.012,30	10.229,74	14.767,48	100,00	229,14	389,87	562,82	100,00	218,10	346,77	455,32
<b>D-ALINAN AVANSLAR</b>	77.975,35	150.895,35	0,00	14.824,34	100,00	193,52	0,00	19,01	100,00	184,20	0,00	15,38
1-ALINAN SİPARİŞ AVANSLARI	0,00	0,00	0,00	14.824,34	0,00	0,00	0,00	0,00	0,00	0,00	0,00	0,00
2-ALINAN DİĞER AVANSLAR	77.975,35	150.895,35	0,00	0,00	100,00	193,52	0,00	0,00	100,00	184,20	0,00	0,00
<b>F-ÖDENECEK VERGİ VE DİĞER YÜKÜMLÜLÜKLER</b>	7.863,52	25.639,14	7.988,76	44.190,35	100,00	326,05	101,59	561,97	100,00	310,35	90,36	454,63
1-ÖDENECEK VERGİ VE FONLAR	6.367,01	20.955,96	3.368,34	11.560,13	100,00	329,13	52,90	181,56	100,00	313,28	47,05	146,88
2-ÖDENECEK SOSYAL GÜVENLİK KESİNTİLERİ	1.496,51	4.683,18	4.620,42	12.570,54	100,00	312,94	308,75	839,99	100,00	297,87	274,61	679,55
3-VADESİ GEÇMİŞ ERTELENMİŞ VEYA TAKSİTLENDİRİLMİŞ VERGİ VE DİĞER YÜKÜMLÜLÜKLER	0,00	0,00	0,00	20.059,68	0,00	0,00	0,00	0,00	0,00	0,00	0,00	0,00
<b>G-BORÇ VE GİDER KARŞILIKLARI</b>	13.726,13	-12.708,85	2.561,25	21.834,92	100,00	-92,59	18,66	159,08	100,00	-88,13	16,60	128,69
1-DÖNEM KARI VERGİ VE DİĞER YASAL YÜKÜMLÜLÜK KARŞILIKLARI	31.374,15	0,00	64.582,48	88.799,63	100,00	0,00	205,85	283,03	100,00	0,00	183,09	228,97
2-DÖNEM KARININ PEŞİN ÖDENEN VERGİ VE DİĞER YÜKÜMLÜLÜKLERİ (-)	17.648,02	12.708,85	62.021,23	66.964,71	100,00	72,01	351,43	379,45	100,00	68,54	312,58	306,97
<b>II- UZUN VADELİ YABANCI KAYNAKLAR</b>	0,00	22.500,00	15.918,11	8.457,25	0,00	0,00	0,00	0,00	0,00	0,00	0,00	0,00
<b>A-MALİ BORÇLAR</b>	0,00	22.500,00	15.918,11	8.457,25	0,00	0,00	0,00	0,00	0,00	0,00	0,00	0,00
1-BANKA KREDİLERİ	0,00	22.500,00	15.918,11	8.457,25	0,00	0,00	0,00	0,00	0,00	0,00	0,00	0,00
<b>III- ÖZ KAYNAKLAR</b>	434.499,07	61.264,56	263.927,49	575.578,21	100,00	14,10	60,74	132,47	100,00	13,42	54,03	107,17
<b>A-ÖDENMİŞ SERMAYE</b>	300.000,00	300.000,00	300.000,00	300.000,00	100,00	100,00	100,00	100,00	100,00	95,18	88,94	80,90
1-SERMAYE	300.000,00	300.000,00	300.000,00	300.000,00	100,00	100,00	100,00	100,00	100,00	95,18	88,94	80,90
<b>D-GEÇMİŞ YILLAR KARLARI</b>	63.738,36	183.426,95	183.426,95	402.077,47	100,00	287,78	287,78	630,82	100,00	273,92	255,96	510,33
1-GEÇMİŞ YILLAR KARLARI	63.738,36	183.426,95	183.426,95	402.077,47	100,00	287,78	287,78	630,82	100,00	273,92	255,96	510,33
<b>E-GEÇMİŞ YILLAR ZARARLARI (-)</b>	48.927,88	-48.927,88	438.149,98	-438.149,98	100,00	-100,00	895,50	-895,50	100,00	-95,18	796,50	-724,46
1-GEÇMİŞ YILLAR ZARARLARI	48.927,88	-48.927,88	438.149,98	-438.149,98	100,00	100,00	895,50	895,50	100,00	95,18	796,50	724,46
<b>F-DÖNEM NET KARI (ZARARI)</b>	119.688,59	-373.234,51	218.650,52	311.650,72	100,00	-311,84	182,68	260,38	100,00	-296,82	162,49	210,65
1-DÖNEM NET KARI	119.688,59	0,00	218.650,52	311.650,72	100,00	0,00	182,68	260,38	100,00	0,00	162,49	210,65
2-DÖNEM NET ZARARI (-)	0,00	373.234,51	0,00	0,00	0,00	0,00	0,00	0,00	0,00	0,00	0,00	0,00
<b>PASİF (KAYNAKLAR) TOPLAMI</b>	<b>548.033,38</b>	<b>265.855,92</b>	<b>312.923,86</b>	<b>759.370,57</b>	<b>100,00</b>	<b>48,51</b>	<b>57,10</b>	<b>138,56</b>	<b>100,00</b>	<b>46,17</b>	<b>50,79</b>	<b>112,10</b>

**DÖNEN VARLIKLAR İLE KISA VADELİ YABANCI KAYNAKLAR EĞİLİMİ****DÖNEN VARLIKLAR**

	2013	2014	2015	2016
Düzeltilmemiş (Mutlak)	100,00	34,32	47,05	125,07
Enflasyona Göre Düzeltilmiş	100,00	32,67	41,85	101,18

	2013	2014	2015	2016
Düzeltilmemiş (Mutlak)	100,00	160,38	29,14	154,43
Enflasyona Göre Düzeltilmiş	100,00	152,66	25,91	124,94

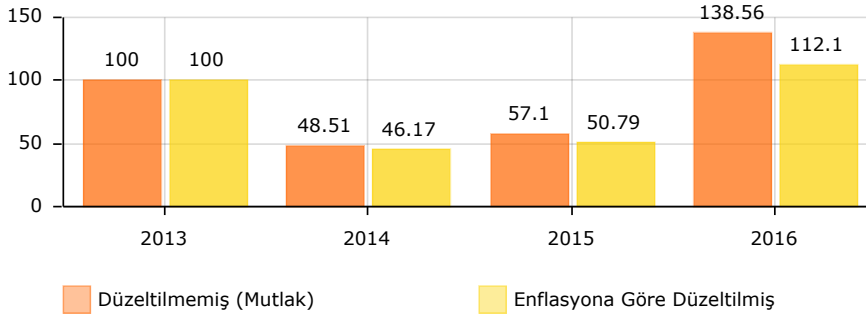
**DÖNEN VARLIKLAR****KISA VADELİ YABANCI KAYNAKLAR****DÖNEN VARLIKLAR İLE KISA VADELİ YABANCI KAYNAKLAR****DÖNEN VARLIKLAR İLE DURAN VARLIKLAR EĞİLİMİ****DÖNEN VARLIKLAR**

	2013	2014	2015	2016
Düzeltilmemiş (Mutlak)	100,00	48,51	57,10	138,56
Enflasyona Göre Düzeltilmiş	100,00	46,17	50,79	112,10

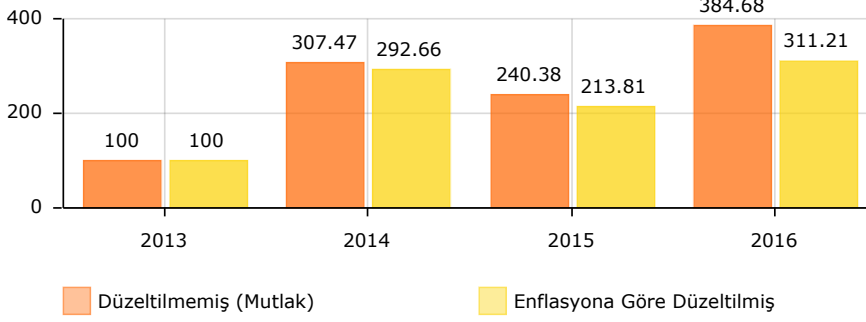
  

	2013	2014	2015	2016
Düzeltilmemiş (Mutlak)	100,00	307,47	240,38	384,68
Enflasyona Göre Düzeltilmiş	100,00	292,66	213,81	311,21

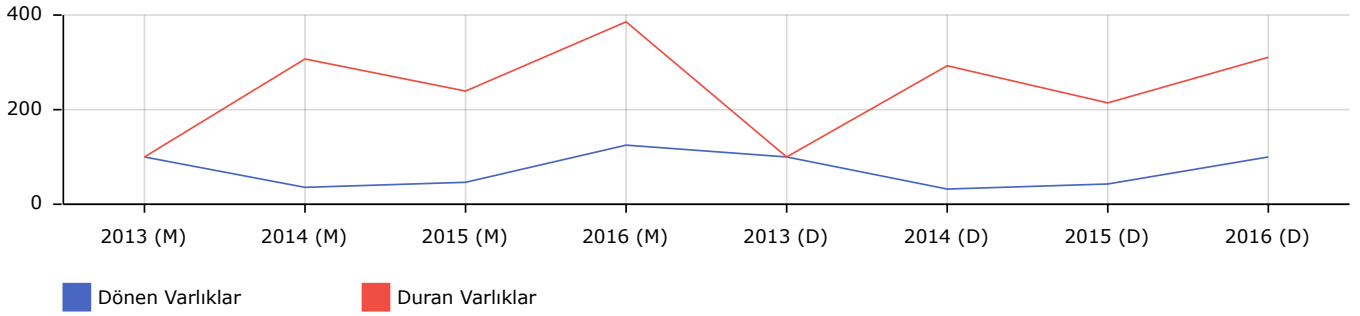
### DÖNEN VARLIKLAR



### DURAN VARLIKLAR



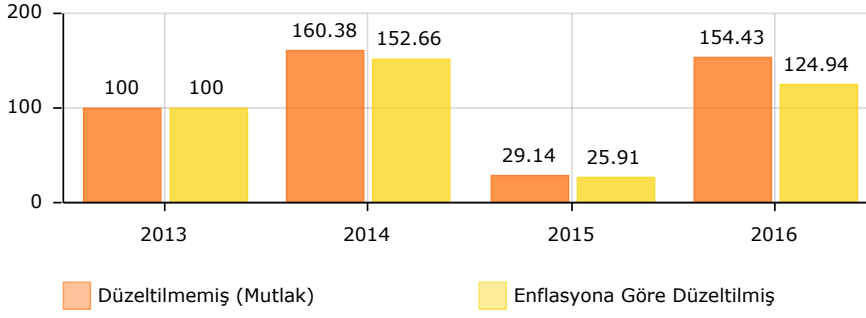
### DÖNEN VARLIKLAR İLE DURAN VARLIKLAR



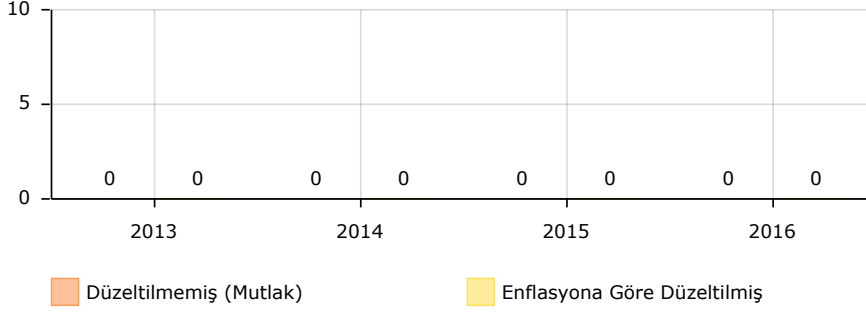
### YABANCI KAYNAKLAR İLE ÖZKAYNAKLAR EĞİLİMİ

	2013	2014	2015	2016
<b>KISA VADELİ YABANCI KAYNAKLAR</b>				
Düzeltilmemiş (Mutlak)	100,00	160,38	29,14	154,43
Enflasyona Göre Düzeltmiş	100,00	152,66	25,91	124,94
<b>UZUN VADELİ YABANCI KAYNAKLAR</b>				
Düzeltilmemiş (Mutlak)	0,00	0,00	0,00	0,00
Enflasyona Göre Düzeltmiş	0,00	0,00	0,00	0,00
<b>ÖZKAYNAKLAR</b>				
Düzeltilmemiş (Mutlak)	100,00	14,10	60,74	132,47
Enflasyona Göre Düzeltmiş	100,00	13,42	54,03	107,17

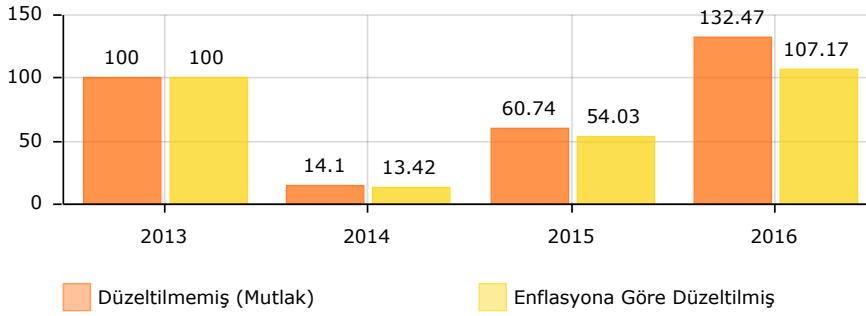
### KISA VADELİ YABANCI KAYNAKLAR



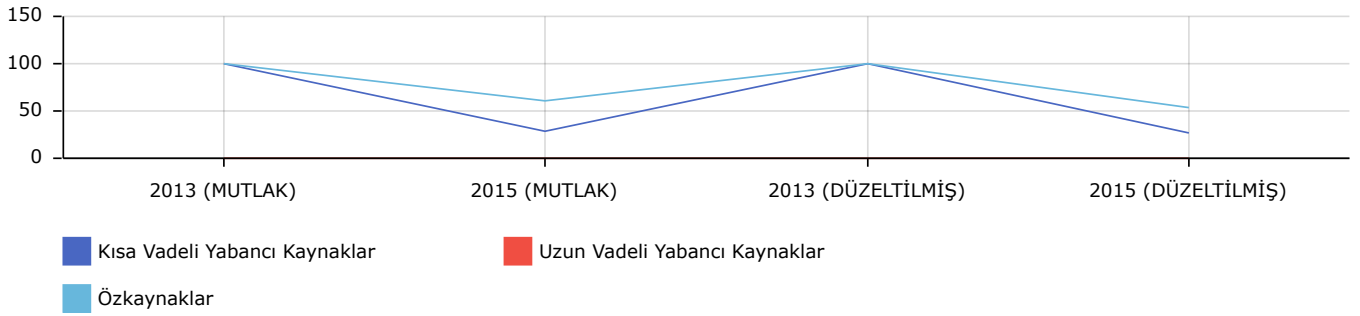
### UZUN VADELİ YABANCI KAYNAKLAR



### ÖZKAYNAKLAR



### UZUN VADELİ / KISA VADELİ YABANCI KAYNAKLAR İLE ÖZKAYNAKLAR



# ORAN YÖNTEMİ İLE ANALİZ

## YABANCI KAYNAKLAR İLE ÖZKAYNAKLAR EĞİLİMİ

### LİKİDİTE ORANLARI

	Değerler	Açıklama
Cari Oran	3,71	İşletmenin Net Çalışma Sermayesi 474.501,97 TL'dir. Cari Oran yeterlidir. Lütfen Stok Devir Hızı ve Alacak Devir Hızı gibi oranlar ile değerlendiriniz.
Asit Test Oranı	3,67	İşletmenin Likidite Oranı yeterli olabilir. Lütfen Stok Devir Hızı ve Alacak Devir Hızı gibi oranlar ile birlikte değerlendiriniz.
Nakit Oran	0,89	Lütfen Hazır Değerleri oluşturan unsurlar ile birlikte değerlendiriniz.

### MALİ ORANLAR

Finansal Kaldıraç Oranı	0,24	İşletmenin varlıklarının %0,24 oranında yabancı kaynaklarla finanse edildiğini göstermektedir.
Öz Kaynakların Aktif Toplamına Oranı	0,76	İşletmenin varlıklarının %0,76 oranında işletme sahip ve ortakları tarafından finanse edildiği görülmektedir.
Finansman oranı	3,13	İşletme üzerinde Kısa ve Uzun Vadeli Yabancı Kaynakların baskısının az olduğunu göstermektedir.
Otofinansman Oranı	1,46	İşletmenin oluşturulmuş olduğu Otofinansman Oranı: %1,46.

### FAALİYET ORANLARI

Stok Devir Hızı Oranı	0,00	İşletmenin stokları bir yıl içinde 0 kez tüketiyor. Ay bazında bakılacak olursa -1 ayda bir; Gün bazında bakılacak olursa -30 günde bir tüketiyor.
Alacakların Devir Hızı Oranı	0,08	Toplam satışların %8 oranında alacaklara bağlandığı görülmektedir.

### KARLILIK ORANLARI

Brüt Satış Karı/Net Satışlar Oranı	0,20	İşletmenin Net Satışlarının %19 Brüt Satış Karı (Gayri Safi Kar) olduğu görülmektedir.
Faliyet Karı / Net Satışlar Oranı	0,187	İşletmenin esas faaliyetinden %18.7 kadar karlı olduğu söylenebilir.
Olağan Kar/Net Satışlar Oranı	0,186	İşletmenin oluşan karının net satışlar içindeki payının %18,60 olduğu görülmektedir.
Dönem Karı / Net Satışlar Oranı	0,172	İşletmenin her 100 Liralık net satış içinde vergiden önceki kar tutarı 17,20 TL'dir.
Net Kar / Net Satışlar Oranı	0,134	İşletmenin 311.650,72 TL'lik Net Karının Net Satışlar içindeki payı: %13,40.
Net Kar / Özkaynaklar Oranı	4,04	İşletmenin bir birimine düşenkar payı: %4,04.
Ekonomik Rantabilite	0,536	İşletmeye yatırılan fonların getirisi: %53,60.

## DU-PONT ANALİZİ

Sıra	Oranlar	Sonuç	Açıklama
A	Net Kar Marjı	0,13411	Etkin bir kar marjı kontrolünün ölçüldüğü oranın Çok Düşük olduğu görünmektedir. Yine de sektör ortalaması ile birlikte değerlendirmek gerekmektedir. Maliyetlerin azaltılması yönünde önlemler alınması söylenebilmektedir.
B	Aktif Devir Hızı	3,06019	İşletme cari dönemde aktiflerine oranla daha fazla hasılat elde etmiştir. Firma sermaye yapısını güçlendirirse aktife dönüşlerle satış hasılatı yükselebilir.
C	Aktif Karlılığı	0,41041	
D	Borçlanma Oranı	0,24203	İşletmenin tüm borçlarını ödeyebilmesi için aktiflerinin %24,20 kadarını satması gerektiği görülmektedir.
E	Özvarlık Karlılığı	0,54146	İşletmenin öz sermaye karlılığını ölçmektedir. İşletmenin Borçlanma Oranı arttıkça öz kaynak karlılığı artmaktadır. Dolayısıyla işletme borç oranı riskli miktarlara çıkmadığı sürece borçlanabilir.



## Z SKOR ANALİZİ ALTMAN MODELİ ANALİZİ

Oran	Formül	Değer	Ağırlık Formülü	Sonuç
Net İşletme Sermayesi-Aktifler Oranı	Net Çalışma Sermayesi/Toplam Aktif	0,62	1,20	0,75
Kar Yedeklerinin Aktiflere Oranı	Kar Yedekleri/Toplam Aktif	0,76	1,40	1,06
Faiz ve Vergi Öncesi Karın Aktiflere Oranı	Faiz ve Vergi Öncesi Kar/Toplam Aktifler	0,53	3,30	1,74
Öz Kaynakların Yabancı Kaynaklara Oranı	Özkaynaklar/Yabancı Kaynaklar	3,13	0,60	1,88
Net Satışların Toplam Aktiflere Oranı	Net Satışlar/Toplam Aktif	3,06	1,00	3,06
<b>Z SKOR DEĞERİ</b>				<b>8,49</b>

\* Şirketin herhangi bir finansal sıkıntısı ve finansal başarısızlık riski bulunmamaktadır.